

**Helyi
Esélyegyenlőségi
Program**

Siklósnagyfalu
Község Önkormányzata



2025-2030

Tartalom

Helyi Esélyegyenlőségi Program (HEP).....	3
Bevezetés.....	3
A település bemutatása.....	3
Értékeink, küldetésünk.....	8
Célok.....	9
A Helyi Esélyegyenlőségi Program Helyzetelemzése (HEP HE).....	11
1. Jogszabályi háttér bemutatása.....	11
2. Stratégiai környezet bemutatása.....	11
3. A mélyszegénységben élők és a romák helyzete, esélyegyenlősége.....	14
4. A gyermekek helyzete, esélyegyenlősége, gyermekszegénység.....	41
5. A nők helyzete, esélyegyenlősége.....	53
6. Az idősek helyzete, esélyegyenlősége.....	58
7. A fogyatékkal élők helyzete, esélyegyenlősége.....	64
8. Helyi partnerség, lakossági önszerveződések, civil szervezetek és for-profit szereplők társadalmi felelősségvállalása.....	68
9. A helyi esélyegyenlőségi program nyilvánossága.....	69
A Helyi Esélyegyenlőségi Program Intézkedési Terve (HEP IT).....	70
1. A HEP IT részletei.....	70
A helyzetelemzés megállapításainak összegzése.....	70
Jövőképünk.....	72
2. Összegző táblázat - A Helyi Esélyegyenlőségi Program Intézkedési Terve (HEP IT).....	73
3. Megvalósítás.....	77
3.1 A megvalósítás előkészítése.....	77
3.2 A megvalósítás folyamata.....	77
3.3 Monitoring és visszacsatolás.....	80
3.4 Nyilvánosság.....	80
3.5 Kötelezettségek és felelősség.....	81
3.6 Érvényesülés, módosítás.....	82
4. Elfogadás módja és dátuma.....	83

Helyi Esélyegyenlőségi Program (HEP)

Bevezetés

Összhangban az Egyenlő Bánásmódról és az Esélyegyenlőség Előmozdításáról szóló 2003. évi CXXV. törvény, a helyi esélyegyenlőségi programok elkészítésének szabályairól és az esélyegyenlőségi mentorokról szóló **2021.06.30-án módosított 321/2011. (XII. 27.) Korm. rendelet alapján megjelent Belügyminisztérium „Módszertani útmutató a helyi esélyegyenlőségi programok elkészítésének szempontjaihoz és a program felülvizsgálatához” c. dokumentum szerint átdolgozva, Siklónagyfalu Önkormányzata Esélyegyenlőségi Programban rögzíti az esélyegyenlőség érdekében szükséges feladatokat.**

Az önkormányzat vállalja, hogy az elkészült és elfogadott Esélyegyenlőségi Programmal összehangolja a település más dokumentumait¹, valamint az önkormányzat fenntartásában lévő intézmények működtetését. Vállalja továbbá, hogy az Esélyegyenlőségi Program elkészítése során bevonja partneri kapcsolatrendszerét, különös tekintettel a köznevelés állami és nem állami intézményfenntartóira.

Jelen helyzetelemzés az Esélyegyenlőségi Program megalapozását szolgálja.

A település bemutatása

A település és környéke már a bronzkorban lakott hely volt, az itt talált leletek tanúsága szerint. Siklónagyfalu (Nagyfalu) nevét az oklevelek 1294-ben említették először, Nogfoluként, 1313-ban Nogfalwnak, 1332-ben Nogfolunak írták.

1294-ben a Kökényesi-Rénold nemzetséghez tartozó Mykud bán Nagyfalu nyugati határára eső földjét 50 M-ért zálogba adta Kán nemzetségbeli Siklósi Miklós fia Julának és Péternek, és határait leíratta. E föld mellett volt birtokos a Tétény nemzetséghez tartozó Péter bán fiai is. 1313-ban Csipótelke és Újlak határosa volt. 1333-ban papja 15 báni pápai tizedet fizetett.

A mezővárosi rangot viselő Nagyfalu 1329-től a megyegyűlések helyszíne is volt, és 1329-től a nádor is itt tartott gyűlést.

Siklónagyfalu község Baranya megye kistelepüléseihez tartozik. Pécestől 50 km-re az 58-as főközlekedési út mentén helyezkedik el. Lakosságának száma 470 fő, mely évről évre gyarapszik.

Községünk Siklós- Villány- Nagyharsány- Beremend között helyezkedik el sok kis településsel körülölelten. Szűkebb lakókörnyezet mindennapjait és ünnepeit erősen befolyásolta és meghatározta a római katolikus vallás és cigány nemzetiség évszázados jelenléte. Ez az erős kötődés segítette a mai napig megtartani úgy a vallást és a hitet, mint az nemzetiségi- etnikai hovatartozás tudatát. Nemzetiségi hagyományápolás fontos az itt élő emberek számára a mostani időkben is, hisz jó érzéssel tölt el bennünket, és szívesen nézzük népviseletbe öltözött öregjeinket és örülünk annak, hogy még mindig sikeresen működnek hagyományápoló szakköreink és különböző műhelyfoglalkozásaink. A földrajzi fekvésnek köszönhetően földjeinknek jó a

¹ Költségvetési koncepció, Gazdasági program, Szolgáltatástervezési koncepció, Településfejlesztési stratégia, Településrendezési terv, Településszerkezeti terv, Településfejlesztési koncepció

minősége, termőképessége, s ez biztos megélhetést nyújt megművelőinek. A régóta jól működő intézményeink: körjegyzőségünk/közös önkormányzati hivatalunk, művelődési házunk, óvodánk, tagiskolánk több évtizede alapot adnak fiataljaink továbbtanulásának. Siklósnagyfalu mindig központi szerepet játszott a kistelepülésünk életében, színvonalas szolgáltatást biztosítva így a lakosság számára. Az infrastrukturális ellátások: vezetékes víz, telefon, villany, utak, járdák, szemétszállítás a település majd minden részén igénybe vehetők, ami nem lenne elérhető a vállalkozások adóerő képessége nélkül. Csak a leírtak fejlesztésével érhető el községünk fenntartható fejlődése, a fiatalok helyben való letelepedésének biztosítása, munkahelyek teremtése és a lakosság szám növelése Kérek minden kedves olvasót, aki weblapunkra téved, hogy szenteljen egy kis figyelmet ránk és ha megtetszett mindaz, amit itt látott és olvasott, látogasson el hozzánk ide Baranya megye déli csücskébe, erre a kellemes, mediterrán vidékre.

Demográfiai adatok

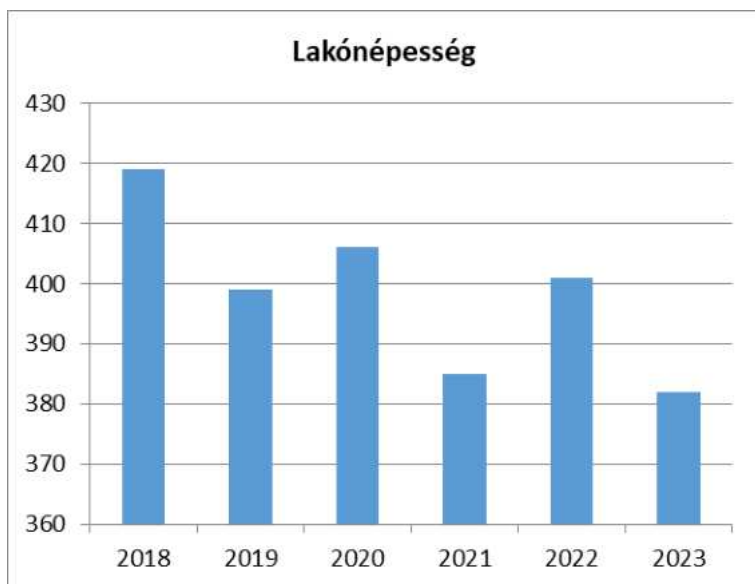
A lakosság számának alakulását illetően megállapítható, hogy minimális mértékű „hullámzás” tapasztalható, azaz minimális mértékű csökkenés és növekedés mutatkozik. A férfiak és a nők száma közel azonos. Az aktívkorú lakosság számaránya (18-59 évesek) a nők és a férfiak tekintetében 60 %-ot tesz ki, az összlakosság arányban betöltött számuk miatt ezen korcsoportba tartozó emberek számára az esélyegyenlőségi programok kialakítása során kiemelt figyelmet kell fordítani a gyermekek és időskorúak mellett.

A vizsgált időszakban a 0-18 éves gyermekek aránya 30 %-körül stabil átlagot mutat. Öröndetes, hogy az élve születések száma számottevően meghaladja a halálozások számát, mely a lakosság számának növekedését eredményezi. Az elvándorlások száma viszont minden évben magasabb, mint az odavándorlás, ez enyhe népességcsökkenést eredményez.

A település öregedési indexe, bár emelkedő tendenciát mutat, az országos átlaghoz hasonlítva is nagyon alacsony, sok a gyerek, fiatalos a népességszerkezet.

1. számú táblázat - Lakónépesség száma az év végén		
Év	Fő (TS 001)	Változás
2018	419	bázis év
2019	399	95,23%
2020	406	101,75%
2021	385	94,83%
2022	401	104,16%
2023	382	95,26%

Forrás: TeIR, KSH-TSTAR

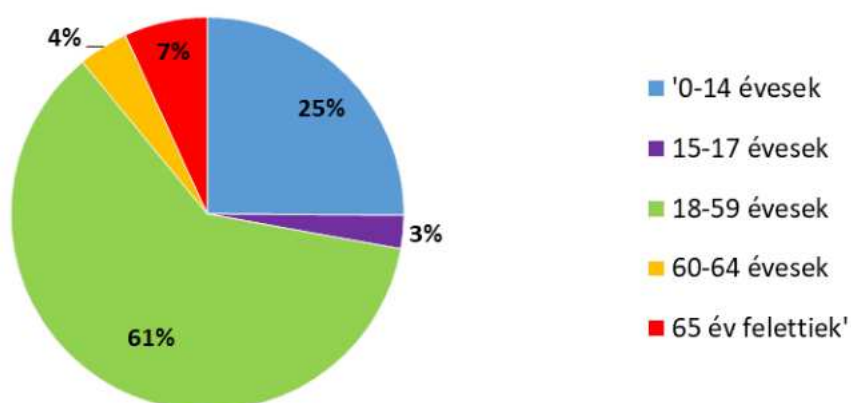


2. számú táblázat - Állandó népesség összetétele nemek és korcsoportok szerint (2021)

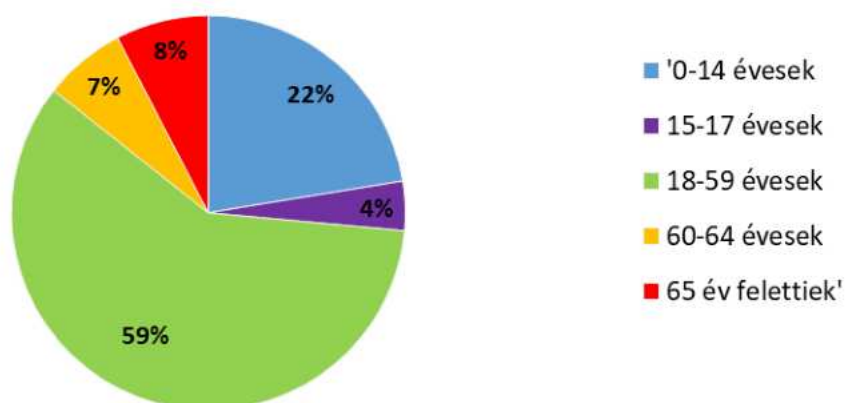
Korcsoport	Fő			Az állandó népességből a megfelelő korcsoportú nők és férfiak aránya (%)	
	Férfiak	Nők	Összesen (TS 003)	Férfiak (TS 005)	Nők (TS 007)
Állandó népesség száma (férfiak TS 004, nők TS 006)	219	223	442	49,55%	50,45%
0-2 évesek (összes száma TS 008, aránya TS 009)			19	4,30%	
0-14 éves (férfiak TS 010, aránya TS 011; nők TS 012, aránya TS 013)	55	50	105	12,44%	11,31%
15-17 éves (férfiak TS 014, aránya TS 015; nők TS 016, aránya TS 017)	6	9	15	1,36%	2,04%
18-59 éves (férfiak TS 018, aránya TS 019; nők TS 020, aránya TS 021)	134	132	266	30,32%	29,86%
60-64 éves (férfiak TS 022, aránya TS 023; nők TS 024, aránya TS 025)	9	15	24	2,04%	3,39%
65 év feletti (férfiak TS 026, aránya TS 027; nők TS 028, aránya TS 029)	15	17	32	3,39%	3,85%

Forrás: TeIR, KSH-TSTAR

Állandó népesség - férfiak életkori megoszlása



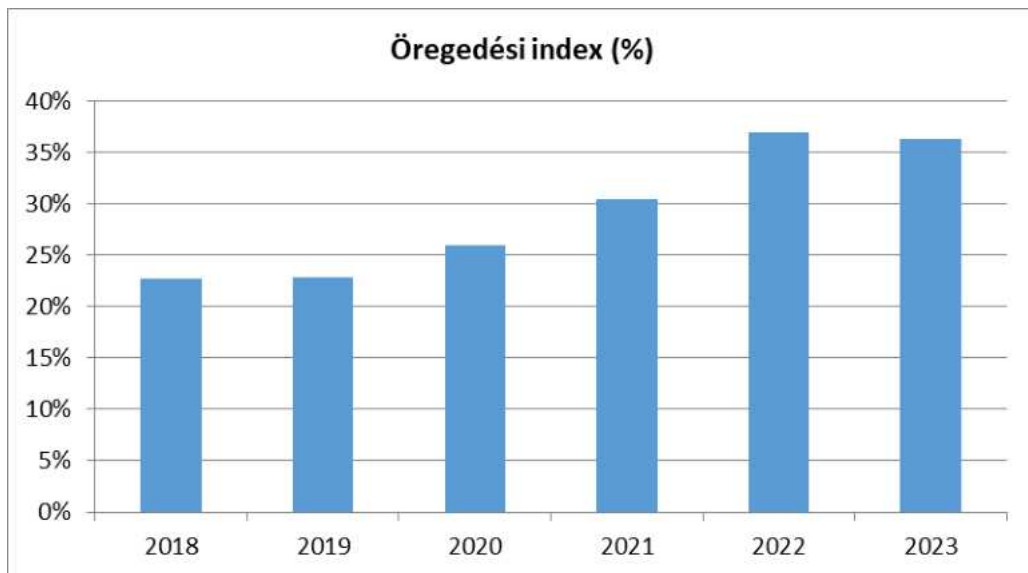
Állandó népesség - nők életkori megoszlása



3. számú táblázat - Öregedési index

Év	65 év feletti állandó lakosok száma (fő) (TS 026 és TS 028 összesen)	0-14 éves korú állandó lakosok száma (fő) (TS 010 és TS 012 összesen)	Öregedési index % (TS 030)
2018	28	123	22,76%
2019	26	114	22,81%
2020	28	108	25,93%
2021	32	105	30,48%
2022	38	103	36,89%
2023	36	99	36,36%

Forrás: TeIR, KSH-TSTAR



4. számú táblázat - Belföldi vándorlások

Év	Állandó oda-, és elvándorlások különbségének 1000 állandó lakosra vetített száma (fő) (TS 031)
2018	-12,02
2019	-56,23
2020	17,39
2021	-50,57
2022	-12,72
2023	-40,87

Forrás: TeIR, KSH-TSTAR



5. számú táblázat - Természetes szaporodás	
Év	Az élve születések és halálozások különbözetének 1000 lakosra vetített száma (fő) (TS 032)
2018	28,85
2019	7,33
2020	2,48
2021	-5,06
2022	5,09
2023	-2,55

Forrás: TeIR, KSH-TSTAR



Értékeink, küldetésünk

Az esélyegyenlőség biztosítása két kiemelendő elvárást fogalmaz meg. Egyrészt az egyenlő bánásmód követelményének érvényesülését, a hátrányos megkülönböztetés (diszkrimináció)tilalmát jelenti, másrészt olyan esélyegyenlőségi politikák kialakítását és végrehajtását, amelyek a hátrányos helyzetű állampolgárok életkörülményeinek javítását segítik elő különböző területeken.

Siklónagyfalu Önkormányzatának célja, hogy minden lakója számára elérhetővé tegye a közszolgáltatásokat. Ennek érdekében, a célok minél hatékonyabb és eredményesebb megvalósítása érdekében megalkotja a helyi esélyegyenlőségi programját. A program tartalmazza a helyzetelemzést és az erre épülő cél és feladat-meghatározásokat, valamint azok megvalósításának ütemezését. Az esélyegyenlőségi program a településen feltárt esélyegyenlőségi problémákra reflektál, és beavatkozásokat tartalmaz azok kezelésére.

A helyzetelemzés alapul szolgál annak megállapításához, hogy a Siklónagyfalu községben élő hátrányos helyzetű társadalmi csoportok a teljes lakossághoz viszonyítva milyen jövedelmi,

foglalkoztatási, képzettségi, szociális, lakhatási, területi, egészségügyi mutatókkal rendelkeznek, és ezek alapján milyen esélyegyenlőtlenségi problémákkal küzdenek.

Az esélyegyenlőségi program a település területén élő hátrányos helyzetű csoportokra irányul. Az esélyegyenlőségi terv alapját képező módszertani segédlet potenciálisan kiemelt hátrányos helyzetű társadalmi csoportnak tekinti:

- || mély szegénységben élőket és a romákat,
- || a gyermekeket,
- || a nőket,
- || az időseket,
- || fogyatékkal élő személyeket.

Siklónagyfalu Önkormányzata tudatában van annak, hogy köteles megtartani valamennyi jogviszonyában és eljárásában az egyenlő bánásmódról és az esélyegyenlőség előmozdításáról szóló 2003. évi CXXV. törvényben (Ebkvt.) meghatározott egyenlő bánásmód követelményét.

Célok

A Helyi Esélyegyenlőségi Program átfogó célja

Siklónagyfalu település Önkormányzata az Esélyegyenlőségi Program elfogadásával érvényesíteni kívánja:

az egyenlő bánásmód, és az esélyegyenlőség biztosításának követelményét,

a közszolgáltatásokhoz történő egyenlő hozzáférés elvét,

a diszkriminációmentességet,

szegregációmentességet,

a foglalkoztatás, a szociális biztonság, az egészségügy, az oktatás és a lakhatás területén a helyzetelemzés során feltárt problémák komplex kezelése érdekében szükséges intézkedéseket. A köznevelési intézményeket – az óvoda kivételével – érintő intézkedések érdekében együttműködik az intézményfenntartó központ területi szerveivel (tankerülettel).

A településen élő hátrányos helyzetű csoportok helyzetének feltérképezése és a feltárt problémák komplex kezelésre szolgáló (más települési programokkal összehangolt) intézkedési terv megalkotása, a helyben érintett szereplők bevonásával, szükség szerint a települések közötti együttműködések kialakításával.

A HEP helyzetelemző részének célja

Elsődleges célunk számba venni a 321/2011. (XII. 27.) Korm. rendelet 1. § (2) bekezdésében nevesített, esélyegyenlőségi szempontból fókuszban lévő célcsoportokba tartozók számát és arányát, valamint helyzetét a településen.

E mellett célunk a célcsoportba tartozókra vonatkozóan áttekinteni a szolgáltatásokhoz történő hozzáférésük alakulását, valamint feltárni az ezeken a területeken jelentkező problémákat.

További célunk meghatározni az e csoportok esélyegyenlőségét elősegítő feladatokat, és azokat a területeket, melyek fejlesztésre szorulnak az egyenlő bánásmód érdekében.

A célok megvalósításának lépéseit, azok forrásigényét és végrehajtásuk tervezett ütemezését az HEP IT tartalmazza.

A HEP IT célja

Célunk a helyzetelemzésre építve olyan beavatkozások részletes tervezése, amelyek konkrét elmozdulásokat eredményeznek az esélyegyenlőségi célcsoportokhoz tartozók helyzetének javítása szempontjából.

További célunk meghatározni a beavatkozásokhoz kapcsolódó kommunikációt.

Szintén célként határozzuk meg annak az együttműködési rendszernek a felállítását, amely a programalkotás és végrehajtás során biztosítja majd a megvalósítás, nyomon követés, ellenőrzés-értékelés, kiigazítás támogató strukturális rendszerét, vagyis a HEP Fórumot és a hozzá kapcsolódó tematikus munkacsoportokat.

A HEP jelentősége

A HEP-ek nem csupán a felzárkózási stratégia településszintű megvalósításának alapegységei, hanem fontos szerepet töltenek be a kormányzati konzultációs rendszerben azzal, hogy megteremtik a lehetőséget a kormányzati célok társadalmasítására, a fejlesztési elképzelésekhez történő csatlakozásra és fordított irányban az alulról felfelé történő információáramlásban is lehetőséget biztosítanak a településszintű előrehaladás nyomon követésére és fejlesztési igények megfogalmazására a felzárkózási, esélyteremtési feladatokhoz kapcsolódóan

1. Jogszabályi háttér bemutatása

1.1 A program készítését előíró jogszabályi környezet rövid bemutatása

Az Alaptörvény 4. módosításával bekerült a XV. cikk (4) pontjaként, hogy „Magyarország az esélyegyenlőség és a társadalmi felzárkózás megvalósulását külön intézkedésekkel segíti.”

A helyi esélyegyenlőségi program elkészítését az egyenlő bánásmódról és az esélyegyenlőség előmozdításáról szóló 2003. évi CXXV. törvény (továbbiakban: Ebktv.) előírásai alapján végeztük. A program elkészítésére vonatkozó részletszabályokat a törvény végrehajtási rendeletei,

- a helyi esélyegyenlőségi programok elkészítésének szabályairól és az esélyegyenlőségi mentorokról” szóló 321/2011. (XII.27.) Korm. rendelet „2. A helyi esélyegyenlőségi program elkészítésének szempontjai” fejezete és 2021.06.30-i módosítása
- a Belügyminisztérium honlapján megjelent „MÓDSZERTANI ÚTMUTATÓ a helyi esélyegyenlőségi programok elkészítésének szempontjaihoz és a program felülvizsgálatához” alapján alkalmaztuk, különös figyelmet fordítva a
- a Magyarország helyi önkormányzatairól szóló 2011. évi CLXXXIX. törvény (továbbiakban: Mötv.)
- a szociális igazgatásról és szociális ellátásokról szóló 1993. évi III. törvény (továbbiakban: Szt.)
- a foglalkoztatás elősegítéséről és a munkanélküliek ellátásáról szóló 1991. évi IV. törvény (továbbiakban: Flt.)
- a nemzetiségek jogairól szóló 2011. évi CLXXIX. törvény (továbbiakban: nemzetiségi törvény)
- az egészségügyről szóló 1997. évi CLIV. törvény (továbbiakban: Eütv.)
- a gyermekek védelméről és a gyámügyi igazgatásról szóló 1997. évi XXXI. törvény (továbbiakban: Gyvt.)
- a nemzeti köznevelésről szóló 2011. évi CXC. törvény (továbbiakban: Nkntv.)

előírásaira.

2. Stratégiai környezet bemutatása

A felzárkózás politika alapidokumentumaként Magyarország Kormánya 2011-ben fogadta el a Nemzeti Társadalmi Felzárkózási Stratégiát [1430/2011. (XII. 13.) Korm. hat.], majd 2014-ben annak frissítéseként a Magyar Nemzeti Társadalmi Felzárkózási Stratégia II-t [1603/2014. (XI. 4.) Korm. hat.] 2021-ben elkészült a **Magyar Nemzeti Társadalmi Felzárkózási Stratégia 2030** (MNTFS 2030), amely a következő 10 évre alapozza meg a felzárkózás-politika fő irányait.

Új Roma Stratégia(2019-2030)

Nemzeti Ifjúsági Stratégia (2009-2024)

„Legyen jobb a gyermekeknek” Nemzeti Stratégia (2007-2032)

„A nők szerepének erősítése a családban és a társadalomban” (2021–2030)

Idősügyi Nemzeti Stratégia (2010-2022), (2023-2024)

Országos Fogyatékosságügyi Program (2015-2025)

A HEP-ekben leképeződik a felzárkózási stratégia szemlélete, így azok a felzárkózási politika helyi szintű részeként és a végrehajtás eszközeiként működnek.

A helyi felzárkózási politika tervezési alapjaként épít a HEP-ekre a Pénzügyminisztérium összefogásában készült **Nemzeti Fejlesztés 2030, Országos Fejlesztési és Területfejlesztési Konceptió** is.

Az Ebktv. 31. § (2) bekezdése értelmében **a programalkotás során gondoskodni kell a HEP és a települési önkormányzat által készítendő egyéb fejlesztési tervek, koncepciók, továbbá a köznevelési esélyegyenlőségi terv, illetve a szakképzési esélyegyenlőségi terv és az integrált településfejlesztési stratégia antiszegregációs célkitűzéseinek összhangjáról.**

2.1 Kapcsolódás helyi stratégiai és települési önkormányzati dokumentumokkal, koncepciókkal, programokkal

(Költségvetési koncepció, Gazdasági program, Szolgáltatástervezési koncepció, Településfejlesztési stratégia, Településrendezési terv, Településszerkezeti terv, Településfejlesztési koncepció stb.)

2011-ben a Képviselő-testület elfogadta a 4/2011. (VII.15.) a szociális igazgatásról és szociális ellátásokról szóló önkormányzati rendeletét, hatályon kívül helyezte és megalkotta a szociális ellátások helyi szabályozása 2/2015. (II. 27.) rendeletet. A törvényi előírásokon túl, a rendelet célja, megállapítsa az önkormányzat által helyi sajátosságoknak megfelelő, a szociális rászorultságtól függő egyes szociális ellátások formáit, szervezetét, az eljárási és jogosultsági szabályokat, továbbá azok igénybevételeinek és érvényesítésének módját, feltételeit és garanciáit. Célja továbbá, hogy a településen olyan támogatási rendszer működjön, amely az állampolgárok számára a prevenció, a hátrányos helyzetből adódó hatások enyhítésére szolgálnak. A szociális ellátások, szolgáltatások középpontjában a család áll.

Siklónagyfalu Község Képviselő-testülete az alábbi ellátási formákat biztosítja:

a) szociális rászorultságtól függő pénzbeli ellátások, melynek formái:

- || lakásfenntartási támogatás (normatív)
- || átmeneti segély
- || gyógyszerkiadások viseléséhez települési támogatás
- || temetési segély
- || születési segély

b) természetbeni ellátások, melynek formái:

- || lakásfenntartási támogatás
- || átmeneti segély
- || temetési segély
- || köztemetés

c) személyes gondoskodást nyújtó ellátások, melynek formái: sajnos még nincsen meg a háttér.

A szegénység elmélyülése miatt az ellátó rendszernek egyre több követelménynek kell megfelelnie a különböző élethelyzetekből, a lakhatásból, a betegségből, a fogyatékosságból eredő szükségletek, eltartottak gyermekek gondozásához kapcsolódó költségek emelkedése miatt, ezért a helyi szabályokat és ezek hatásait folyamatosan vizsgáljuk.

A Képviselő-testület a helyi szabályozási tevékenysége során az esélyegyenlőségi szempontokat is figyelembe veszi.

2.2 A helyi esélyegyenlőségi program térségi, társulási kapcsolódásainak bemutatása

A térségi társulási kapcsolódásra Siklónagyfalú település minta értékű lehet. Minden nagyobb megvalósítani kívánt projekt kapcsán, a magasabb számú foglalkoztatás érdekében és a település lakosságának a munkaerő-piacon történő elhelyezkedését segítő programok megvalósításában több egyesülettel Roma Nemzetiségi Önkormányzattal, valamint Országos Roma Önkormányzattal helyi megyei munkaügyi központtal együtt tesz lépést a jobb jövő irányába.

A 105/2015. (IV. 23) számú kormányrendelet 1. §-a szerint „E rendelet alkalmazásában: a) jelentős munkanélküliséggel sújtott települések: azok a települések, amelyekben a munkanélküliségi ráta meghaladja az országos átlag 1,75-szeresét, b) kedvezményezett települések: társadalmi-gazdasági és infrastrukturális szempontból kedvezményezett, illetve a jelentős munkanélküliséggel sújtott települések” Ezen kormányrendelet 2. számú mellékletének a 176. sorában szerepel településünk.

A térség társadalmi-gazdasági szempontból elmaradottnak, vidékfejlesztési szempontból támogatandónak minősül.

A kistérség vonzerői és kialakított kínálata folytán Baranya legfontosabb fogadóövezetei közé tartozik.

A kistérségek megszűnésével Magyarország helyi önkormányzatairól szóló 2011. évi CLXXXIX. törvény 87. §-ában foglaltak alapján, a szociális igazgatásról és szociális ellátásokról szóló 1993. évi III. törvény 62. §-ban meghatározott étkeztetés, 63. §-ban meghatározott házi segítségnyújtás, 64. §-ban meghatározott családsegítés, 65/F. §-ban meghatározott nappali ellátás, továbbá a gyermekek védelméről és a gyámügyi igazgatásról szóló 1997. évi XXXI. törvény 39- 40. §-ában foglalt gyermekjóléti szolgáltatás feladat hatékonyabb, célszerűbb ellátására a Beremendi Alapszolgáltatási Társulás keretében látja el.

A Társulás neve, székhelye: Beremendi Alapszolgáltatási Központ
7827 Beremend, Szabadság tér 1.

Szintén a kistérségi fenntartás alatt működő Siklói (Máriagyúdi) Szociális Otthonhoz kapcsolódóan településünkön házi segítségnyújtás működik. Nagyharsányban a jelzőrendszeres házi segítségnyújtás igénybevételét az idősek és a gondozottak nem kérték.

2.3 A települési önkormányzat rendelkezésére álló, az esélyegyenlőség szempontjából releváns adatok, kutatások áttekintése, adathiányok kimutatása

A helyzetelemzés elkészítéséhez a TEIR adatbázisát alkalmaztuk. Emellett az önkormányzat, partnereink által megadott adatok, valamint a készítő, segítők helyismerete szolgált hasznos információkkal.

Ahol nem találtunk adatot ott egységesen az, n.a. (nincs adat) jelölést használtuk.
Alkalmaztuk még a nem releváns jelentéssel bíró n.r. rövidítést.

3. A mélyszegénységben élők és a romák helyzete, esélyegyenlősége

3.1 Jövedelmi és vagyoni helyzet

A jövedelem és vagyon fogalmát a Szt. 4. §-a és a Cst. 4. §-a határozza meg a jogszabályok hatálya alá tartozó ellátások vonatkozásában.

Értékelhető adatok a településen élő öregségi nyugdíjban részesülők átlagnyugdíjára vonatkozó adatok. Értékelhető adatok továbbá az adóerő-képességi adatok, a településen képződő SZJA adatok, településen élők bruttó átlagbérére vonatkozó adatok. Ezekből az adatokból becsülhető a településen létminimum alatt élő személyek száma.

A vagyoni helyzetre vonatkozó fontos információ a település lakásállományára pl. azok komfort fokozatára vonatkozó adatok.

A mélyszegénység összetett jelenség, melynek fő okai társadalmi és gazdasági hátrányok, iskolai, képzettségbeli és foglalkoztatottság belső hiányokban mutatkoznak meg, és súlyos megélhetési és lakhatási zavarokhoz vezetnek. A szegénység kialakulásának okai többek közt a rendszerváltást követően a munkahelyek megszűnésére, a munkanélküliségre, a munkaerő-piaci esélyek szűkülésére – nem kis részben az oktatás és képzés hiányosságaira –, a jóléti ellátások által kezelni nem tudott egyéni, családi válsághelyzetekre vezethetők vissza. A szegénység leginkább a gyermekeket és a cigány családokat érinti.

Cigány származásúak számára és arányára vonatkozó pontos adatok nem állnak rendelkezésre.

Beilleszkedésük a társadalomba nagymértéken függ iskolázottsági szintjüktől és a kultúrájukból adódó lemaradásból. Az alacsony iskolázottságuk miatt, magasabb, tartósabb a munkanélküliség, és a foglalkoztatásuk is alacsony.

Hányan részesülnek segélyekben, gyermekvédelmi támogatásban, lakhatási támogatásban, erre vonatkozóan később helyeztünk el adatokat.

Az 1970-es évekig a falu lakosságának nagy része a mezőgazdaságban tevékenykedett. Rövid ideig volt Egyházasharaszti Tsz. Kistapolcán – Oldon és Egyházasharaszttiban telepei voltak, ahol főleg alacsony iskolai végzettségű emberek dolgoztak.

A férfiak kisebb része az Állami Gazdaságban dolgozott, ahol munkaviszonyt kötöttek a dolgozókkal és teljesítménybérezés volt. A nők jelentős része is a mezőgazdaságban dolgozott. Ezzel egy időben a férfiak nagyobb része az építőiparban dolgozott TÁÉV - BÉV - Tanácsi Magas és Mélyépítő Vállalat volt.

A 90-es években, az évtized elején megszűnt az ÉPFU, a Gabonaforgalmi Vállalat, majd több vasútvonalat szüntettek meg kihasználatlanság miatt. A munkanélküliség tömeges méreteket öltött.

A privatizáció a mezőgazdaságot sem hagyta ki.

A kárpótlás során a földterületek jelentős része magánkézbe került. A földhöz értő előregedett tulajdonosok már nem, leszármazottaik többsége még nem tudta működtetni a kárpótlás során kapott földtulajdont. Napjainkban kezd lassan indulni a magántulajdonba került földterületeken a gazdaságos termelés.

A 2000-es évektől a magángazdálkodók nagyrészt családi vállalkozásban dolgoznak, de időnyomukára tömegesen alkalmazzák a település munkanélküli lakóit.

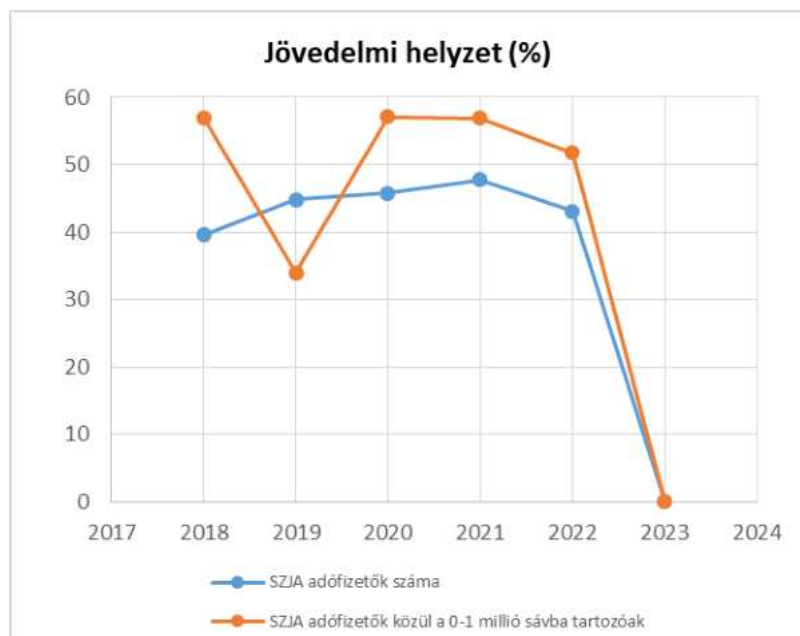
A településen található munkahelyforrások jelentős része megszűnt, legtöbb esetben munkanélküliségre ítélve az aktív korú lakosságot. Egy részük leszázalékolással próbált minimális biztos jövedelemhez jutni, más részük pedig kisvállalkozás létrehozásával próbált legalább stagnáló anyagi helyzetbe kerülni.

Domináns a kereskedelemben működők száma: ők próbálkoznak a kiskereskedelmi termékforgalmazással, zöldség-gyümölcs, ital- és dohányáru-kereskedéssel. A megszűnt vállalkozások zöme szintén a kereskedelemhez kapcsolódott, illetve vagyonőr, biztonsági őr. A másik jellemzője a rendszerváltásnak: a rokkantnyugdíjasok és járulékosok kiugró számnövekedése.

Akiknek egyik lehetőség sem adatott meg, azok munkanélkülivé váltak. Csekély hányaduknak sikerült a munkaerőpiacra re integrálódnia.

3.1. számú táblázat - Jövedelmi helyzet		
Év	Az SZJA adófizetők száma	Az SZJA adófizetők közül a 0-1 millió forintos jövedelemsávba tartozók
	az állandó népesség %-ában (TS 059)	az SZJA adófizetők %-ában (TS 060)
2018	39,63	56,99
2019	44,78	33,98
2020	45,75	57,14
2021	47,74	56,87
2022	43,14	51,79
2023	n.a.	n.a.

Forrás: TeIR, KSH Tstar



Az állandó népesség alig több, mint 40%-a rendelkezik SZJA köteles jövedelemmel. Öröndetes tendencia viszont, hogy csökken az 1 millió forintnál alacsonyabb jövedelemsávba tartozók száma.

3.2 Foglalkoztatottság, munkaerő-piaci integráció

A táblázatokba gyűjtött adatok, valamint a helyi önkormányzat a foglalkoztatás elősegítéséről és a munkanélküliek ellátásáról szóló 1991. évi IV. törvény (továbbiakban: Flt.) és a Mőtv-ben foglalt feladatai alapján településünkre jellemző foglalkoztatottságot, munkaerő-piaci lehetőségeket kívánjuk elemezni az elmúlt évek változásainak bemutatásával, a különböző korosztályok, illetve nemek szerinti bontásban. Az elemzést összevetjük térségi és országos adatokkal is.

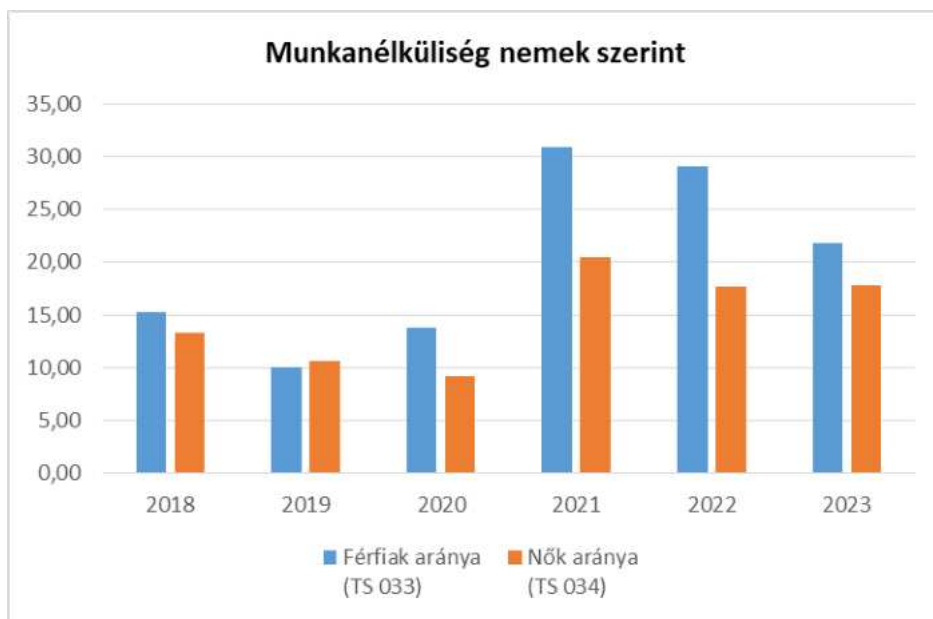
a) foglalkoztatottak, munkanélküliek, tartós munkanélküliek helyzete;



A nyilvántartott álláskereső aránya a vizsgált időszakban változó, de növekedést mutat. 2018-ban még 14,31 %, de ez 2021-re 25,69 %-ra emelkedett, 2023-ra kissé csökkent, de még mindig 19,79% a munkanélküliségi ráta. Ez azonban jelentősen meghaladja az országos átlagot. A férfiak és nők aránya változó, de a legtöbb évben a férfiak vannak többségben a munkanélküliek között. A 180 napnál hosszabb ideje nyilvántartott álláskeresők között is magasabb a férfiak aránya.

3.2. 1. számú táblázat - Munkanélküliségi ráta nemek szerint			
Év	Nyilvántartott álláskereső aránya az állandó népességben a 15-64 évesek körében		
	Férfiak aránya (TS 033)	Nők aránya (TS 034)	Összesen
2018	15,24	13,37	14,31%
2019	10,00	10,59	10,30%
2020	13,84	9,15	11,50%
2021	30,87	20,51	25,69%
2022	29,11	17,65	23,38%
2023	21,77	17,81	19,79%

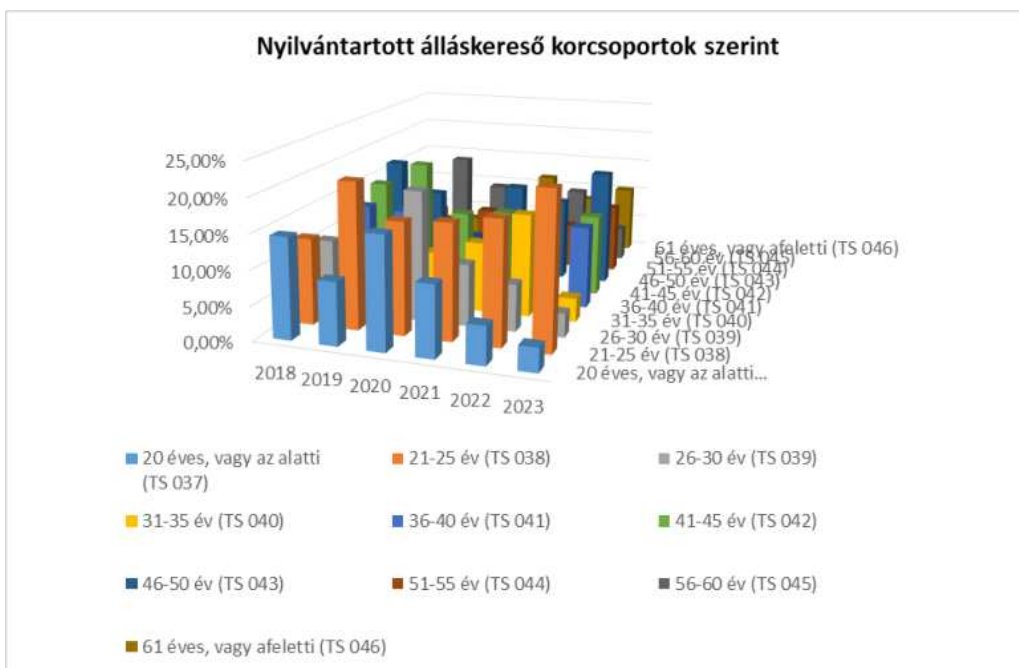
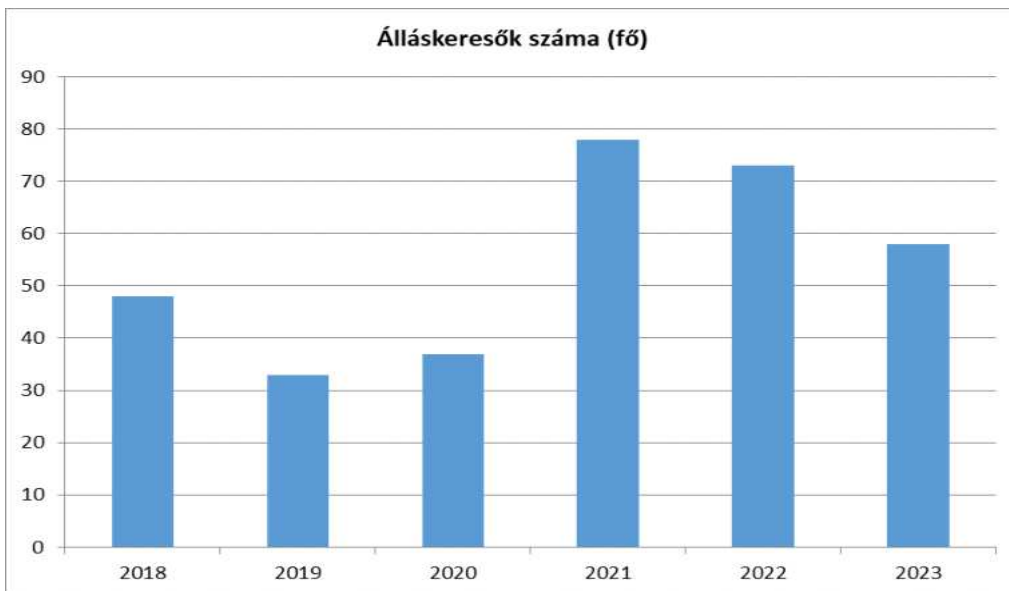
Forrás: TeIR, Nemzeti Munkaügyi Hivatal



3.2.2. számú táblázat - Nyilvántartott álláskeresők száma korcsoportok szerint

Nyilvántartott álláskeresők száma összesen	Év	2018	2019	2020	2021	2022	2023
	Fő összesen		48	33	37	78	73
20 éves, vagy az alatti (TS 037)	Fő	7,00	3,00	6,00	8,00	4,00	2,00
	%	14,58%	9,09%	16,22%	10,26%	5,48%	3,45%
21-25 év (TS 038)	Fő	6,00	7,00	6,00	13,00	13,00	13,00
	%	12,50%	21,21%	16,22%	16,67%	17,81%	22,41%
26-30 év (TS 039)	Fő	5,00	1,00	7,00	7,00	5,00	2,00
	%	10,42%	3,03%	18,92%	8,97%	6,85%	3,45%
31-35 év (TS 040)	Fő	2,00	0,00	3,00	8,00	11,00	2,00
	%	4,17%	0,00%	8,11%	10,26%	15,07%	3,45%
36-40 év (TS 041)	Fő	6,00	4,00	0,00	3,00	6,00	7,00
	%	12,50%	12,12%	0,00%	3,85%	8,22%	12,07%
41-45 év (TS 042)	Fő	7,00	6,00	4,00	9,00	6,00	7,00
	%	14,58%	18,18%	10,81%	11,54%	8,22%	12,07%
46-50 év (TS 043)	Fő	8,00	4,00	2,00	11,00	9,00	10,00
	%	16,67%	12,12%	5,41%	14,10%	12,33%	17,24%
51-55 év (TS 044)	Fő	3,00	2,00	3,00	5,00	5,00	6,00
	%	6,25%	6,06%	8,11%	6,41%	6,85%	10,34%
56-60 év (TS 045)	Fő	2,00	5,00	4,00	5,00	8,00	3,00
	%	4,17%	15,15%	10,81%	6,41%	10,96%	5,17%
61 éves, vagy afeletti (TS 046)	Fő	2,00	1,00	2,00	9,00	6,00	6,00
	%	4,17%	3,03%	5,41%	11,54%	8,22%	10,34%

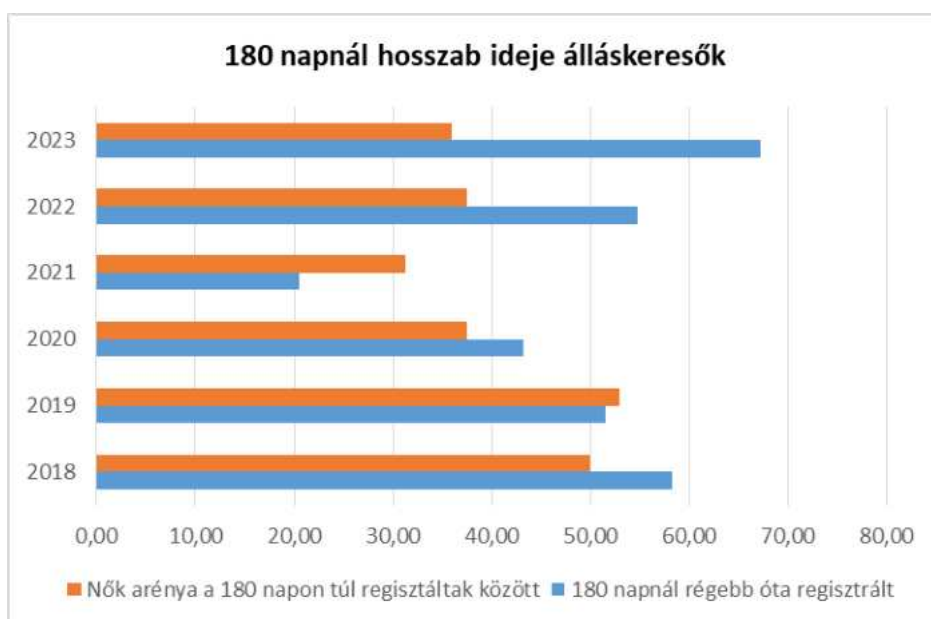
Forrás: TeIR, Nemzeti Munkaügyi Hivatal



3.2.3. számú tábla - A 180 napnál hosszabb ideje nyilvántartott álláskeresők aránya

Év	180 napnál hosszabb ideje regisztrált munkanélküliek aránya (TS 057)	Nők aránya a 180 napon túli nyilvántartott álláskeresőkön belül (TS 058)
	%	%
2018	58,33	50,00
2019	51,52	52,94
2020	43,24	37,50
2021	20,51	31,25
2022	54,79	37,50
2023	67,24	35,90

Forrás: TeIR, Nemzeti Munkaügyi Hivatal



b) alacsony iskolai végzettségűek foglalkoztatottsága;

A településen a magasabban iskolázottak elköltözése és az alacsony iskolai végzettségű – főként cigány – családok letelepülése következtében jelentősen romlottak a lakosság iskolázottsági mutatói a gazdasági átalakulás során.

Irreálisan magasnak tűnik a még nyolc általánossal sem rendelkezők aránya, de valóság hűbb képet kapunk akkor, ha leszámítjuk a nyugdíjasokat, akik a kornak megfelelő 6 elemi végeztek, továbbá az általános iskolai tanulmányaikat jelenleg folytató diákokat. Mindezek ellenére az aktív korú lakosság kb. 3%-a nem fejezte be a nyolc általános iskolát. Ők zömében munkanélküliek, illetve háztartásbeli személyek. Ez a tendencia általános e térség falvaiban.

A legnagyobb arányú a nyolc általánossal rendelkezők csoportja. Ez átlagosan a lakosság közel felét jelenti. Itt szintén meghatározó a nyugdíjasok magas részaránya.

Leszámítva a nyugdíjasokat és a tanulmányaikat folytató diákokat, a fennmaradó aktív korú lakosság legalább a 25%-a rendelkezik általános iskolai végzettséggel.

A középfokú végzettségűek körében a szakmunkásképzőt végzettek dominálnak.

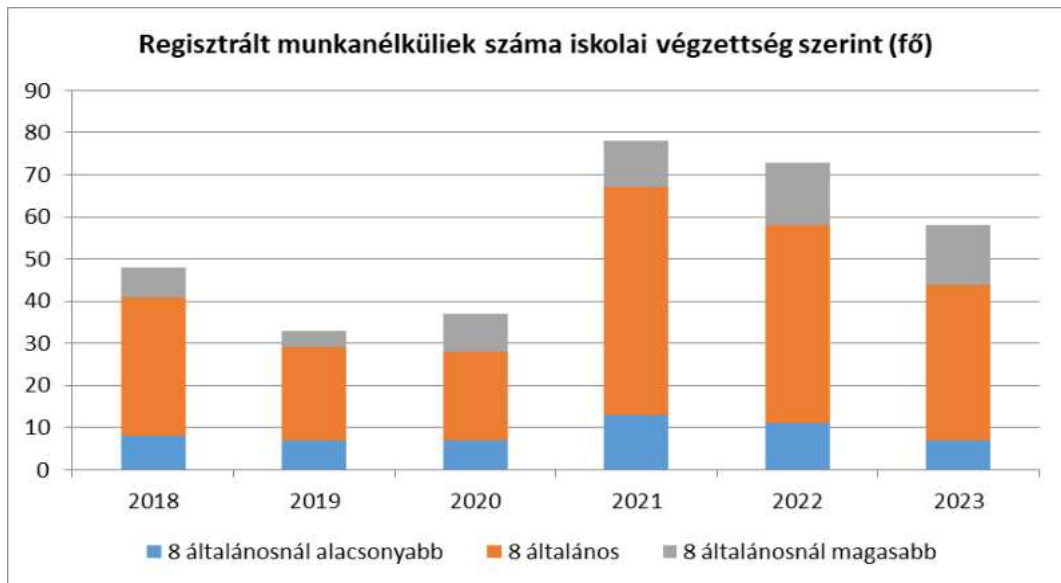
A nyugdíjasok részaránya az iskolai fokozatok emelkedésével csökken, náluk az elemi iskola a legjellemzőbb. Az aktív korúak körében a szakmunkásképzőt végzettek aránya a legmagasabb.

A regisztrált munkanélküliek iskolai végzettsége alacsony, sokaknak általános iskolai végzettsége sincs, nemhogy szakmája. A legtöbben a csak általános iskolai végzettséggel rendelkezők vannak. Szakképzettség hiányában szinte lehetetlen a munkavállalás a munkaerőpiacon.

Év	Regisztrált munkanélküliek/nyilvántartott álláskeresőik száma összesen (TS 052)	Regisztrált munkanélküliek/nyilvántartott álláskeresőik megoszlása iskolai végzettség szerint					
		8 általánosnál alacsonyabb végzettség (TS 036)		Általános iskolai végzettség (TS 035)		8 általánosnál magasabb iskolai végzettség	
		Fő	%	Fő	%	Fő	%
2018	48	8	16,67%	33	68,75%	7	14,58%
2019	33	7	21,21%	22	66,67%	4	12,12%

2020	37	7	18,92%	21	56,76%	9	24,32%
2021	78	13	16,67%	54	69,23%	11	14,10%
2022	73	11	15,07%	47	64,38%	15	20,55%
2023	58	7	12,07%	37	63,79%	14	24,14%

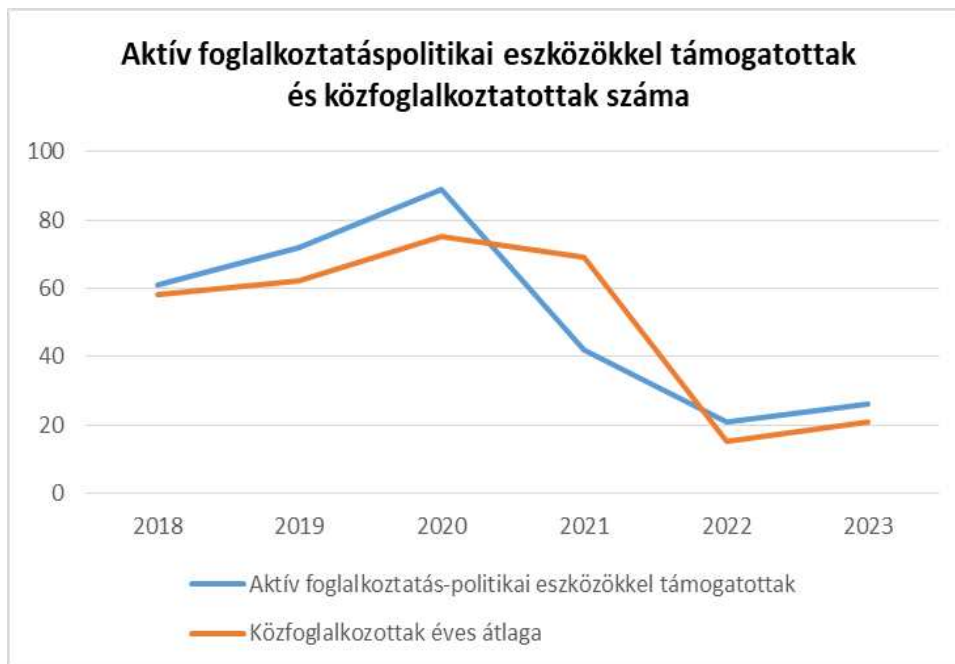
Forrás: TeIR, Nemzeti Munkaügyi Hivatal



- c) közfoglalkoztatás, közfoglalkoztatásból az elsődleges munkaerőpiacra történő átlépés lehetőségei;

3.2.5. számú táblázat - Foglalkoztatáspolitikai		
Év	Aktív foglalkoztatás-politikai eszközökkel támogatottak száma (TS 050)	Közfoglalkoztatottak száma (TS 055)
	Fő	(éves átlag - fő)
2018	61	58
2019	72	62
2020	89	75
2021	42	69
2022	21	15
2023	26	21

Forrás: TeIR, Nemzeti Munkaügyi Hivatal



A településen élő aktív korúak foglalkoztatásban évek óta meghatározó szerepet tölt be a közfoglalkoztatás.

A közfoglalkoztatás a munkaviszony egy speciális formája, amelynek célja, hogy a közfoglalkoztatott sikeresen vissza-, illetve bekerüljön az elsődleges munkaerő-piacra. A közfoglalkoztatók támogatást vehetnek igénybe annak érdekében, hogy átmeneti munkalehetőséget

biztosítsanak, azok számára, akiknek az önálló álláskeresése hosszú ideig eredménytelen.

Siklósnagyfalu Önkormányzata közfoglalkoztatással kapcsolatos pályázatokkal nem jár járt sikerrel. A Munkanélküli Központtól sajnos támogatást nem kap, így ez a foglalkoztatási forma sajnos dugába dőlt. Közfoglalkoztatásban egyedüli foglalkoztató ezen a területen a Málta Szeretett Szolgálat de csak korlátozott számba működik a foglalkoztatás, kevés főre kapnak támogatást ami a legfontosabb a foglalkoztatáshoz. Így nem biztosított a terek, árkok kaszálása gallyak és a szemét gyűjtése. Önkormányzat szerződést kötött településünkön működő Siklósnagyfalusi Hátrányos Helyzetű Romákért Egyesülettel a közterületek kaszálásával kapcsolatban. Negatívumként hozható még, hogy az Önkormányzat adósságrendezi eljárás alatt áll.

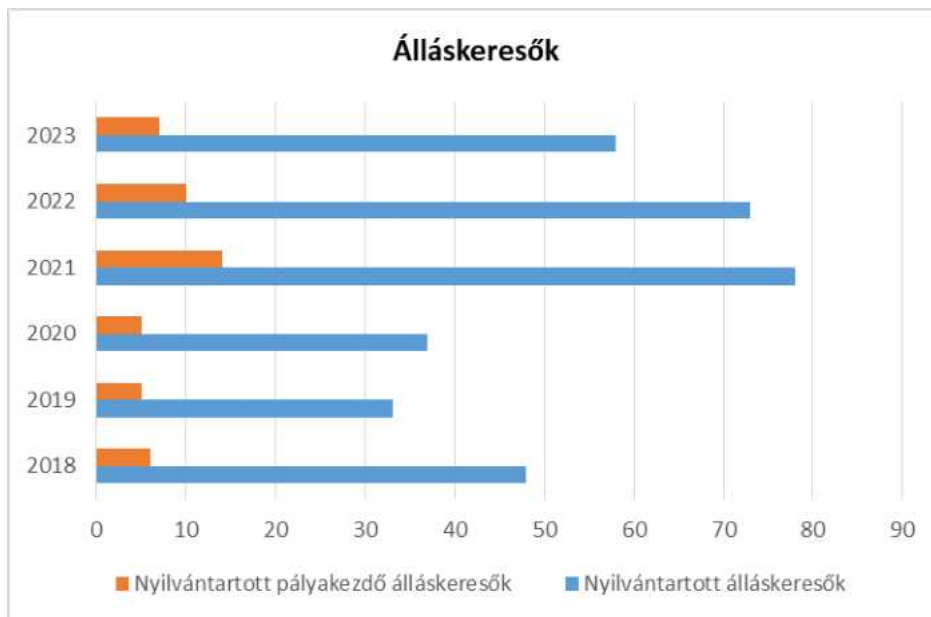
- d) a foglalkoztatáshoz való hozzáférés esélyének mobilitási, információs és egyéb tényezői; közlekedés, potenciális munkalehetőségek, tervezett beruházások, lehetséges vállalkozási területek, helyben/térségben működő foglalkoztatási programok;

Pozitívumnak mondható Mohács, Pécs vonzáskörében lévő gyárak, vállalatok. Munkahelyek létesítésével biztosítva dolgozni akaró embereknek, biztosítva a közlekedést járatók indításával.

- e) A fiatalok foglalkoztatása az oktatásból a munkaerőpiacra való átmenet nem megoldott, képzésekre átképzésekre volna nagy szükség.

3.2.6. számú táblázat - Pályakezdő álláskeresők száma		
Év	Nyilvántartott álláskeresők száma (TS 052)	Nyilvántartott pályakezdő álláskeresők száma (TS 053)
	Fő	Fő
2018	48	6
2019	33	5
2020	37	5
2021	78	14
2022	73	10
2023	58	7

Forrás: TeIR, Nemzeti Munkaügyi Hivatal



Bár számuk évről-évre csökken, mégis magasnak mondható a pályakezdő, fiatal álláskeresők száma. Számukra fontos, hogy megfelelő programokat biztosítsunk.

- f) munkaerő-piaci integrációt segítő szervezetek és szolgáltatások feltérképezése, szakképzéshez, felnőttképzéshez és egyéb munkaerő-piaci szolgáltatásokhoz való hozzáférés, helyi foglalkoztatási programok;

A munkaügyi központ kirendeltsége a megjelölt időszakban /2013-2020. évben/ különféle munkaerő-piaci programokkal, támogatásokkal segítette az érintett hátrányos helyzetű célcsoport elhelyezkedését, képzését.

- g) mélyszegénységben élők és romák települési önkormányzati saját fenntartású intézményekben történő foglalkoztatása;

Folyamatos és rendszeres (pl. fűtő – takarító – közterület karban) tartó start közmunka programok, egyéb közmunka program, már nincsenek a településen és a környező településeken sem.

- h) hátrányos megkülönböztetés a foglalkoztatás területén;

Nincs tudomásunk ilyen esetről.

- i) digitális ismeretek megszerzésének és hozzáférésének lehetőségei.

A digitális ismeretek megszerzésének lehetősége, képzése nagy segítség volna a lakosság számára.

3.3 Pénzbeli és természetbeni szociális ellátások, aktív korúak ellátása, munkanélküliséghez kapcsolódó támogatások

A pénzbeli és természetbeni szociális ellátások, aktív korúak ellátása, munkanélküliséghez kapcsolódó támogatások alakulását az alábbi táblázatokkal mutatjuk be.

3.3. 1. számú táblázat - Passzív foglalkoztatás-politikai eszközök - Álláskeresők ellátásai I.				
Év	Nyilvántartott álláskeresők száma (TS 052)		Álláskeresési ellátásban részesülő nyilvántartott álláskeresők száma (TS 047)	
	Fő	15-64 év közötti népesség %-ában	Fő	Nyilvántartottak %-ában
2018	48	17,91%	2	4,17%
2019	33	12,74%	3	9,09%
2020	37	13,70%	4	10,81%
2021	78	31,45%	10	12,82%
2022	73	28,08%	7	9,59%
2023	58	23,48%	9	15,52%

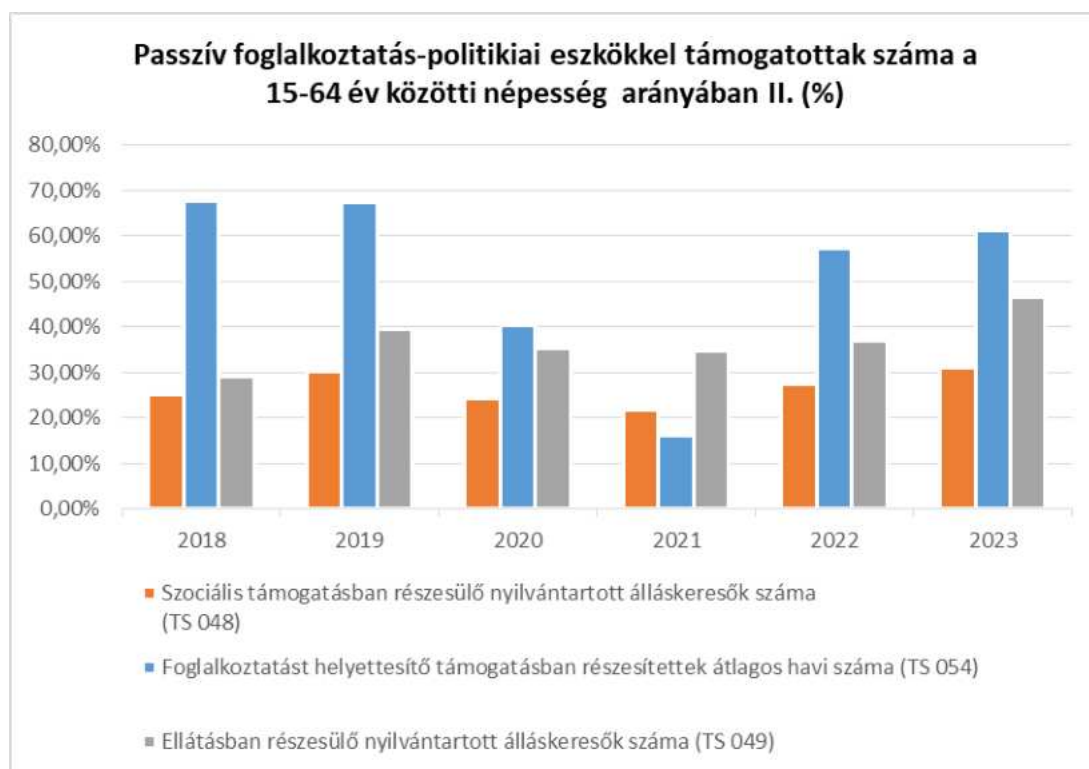
Forrás: TeIR, Nemzeti Munkaügyi Hivatal



3.3.2. számú táblázat - Passzív foglalkoztatás-politikai eszközök - Álláskeresők ellátásai II.

Év	Szociális támogatásban részesülő nyilvántartott álláskeresők száma (TS 048)		Foglalkoztatást helyettesítő támogatásban részesítettek átlagos havi száma (TS 054)		Ellátásban részesülő nyilvántartott álláskeresők száma (TS 049)	
	Fő	Nyilvántartottak %-ában	Fő	Nyilvántartottak %-ában	Fő	Nyilvántartottak %-ában
2018	12	25,00%	32	67,69%	14	29,17%
2019	10	30,30%	22	67,42%	13	39,39%
2020	9	24,32%	15	40,32%	13	35,14%
2021	17	21,79%	13	16,13%	27	34,62%
2022	20	27,40%	42	57,23%	27	36,99%
2023	18	31,03%	36	61,21%	27	46,55%

Forrás: TeIR, Nemzeti Munkaügyi Hivatal



A szociális igazgatásról és ellátásokról szóló 1993. évi III. törvény az elmúlt években is többször is módosították, melynek előírásait a Képviselő-testület szociális igazgatásról és szociális ellátásokról szóló **2/2015. (02. 27.)** sz. önkormányzati rendeletébe épített be.

A fenti táblázatokból jól látható, hogy a nyilvántartott álláskeresők közül viszonylag kevesen jogosultak álláskeresési segélyre. Ennek főként az, hogy a fentiekben a törvényben meghatározott feltételeknek nem felelnek meg.

3.3.3. számú táblázat - Egészségkárosodási és gyermekfelügyeleti támogatás	
Év	Egészségkárosodási és gyermekfelügyeleti támogatásban részesítettek havi átlagos száma (TS 056)
	fő
2018	9
2019	8
2020	7
2021	6
2022	6
2023	6

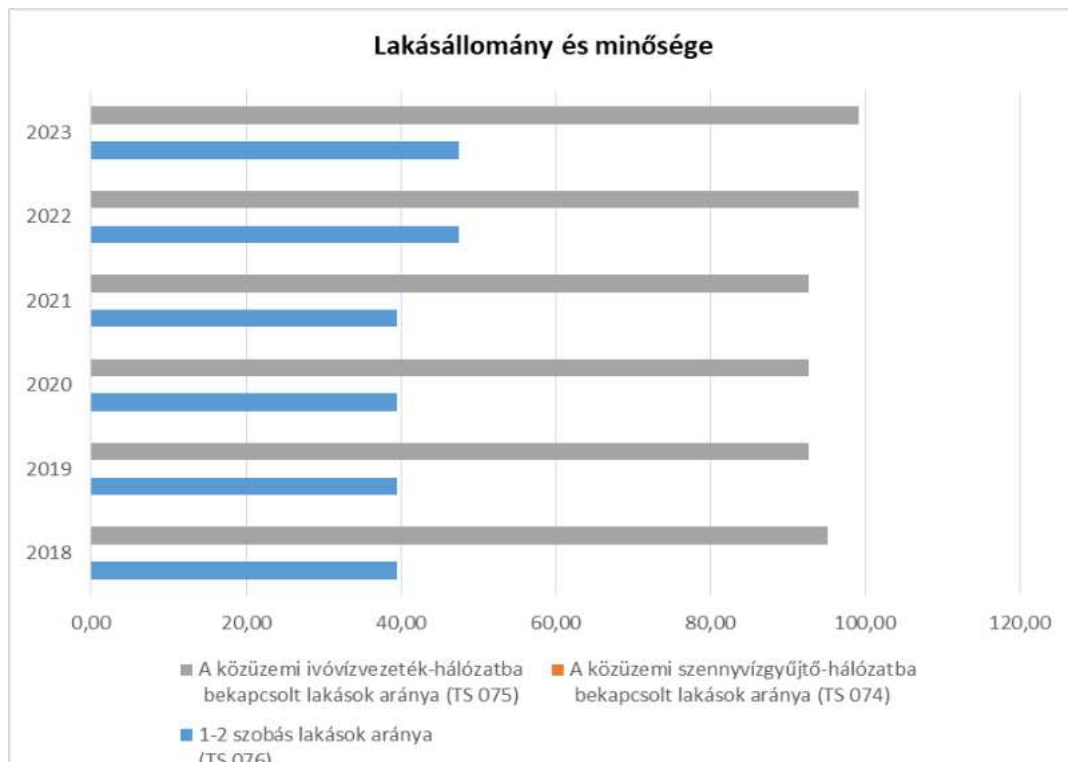
Forrás: TeIR, KSH

3.4 Lakhatás, lakáshoz jutás, lakhatási szegregáció

E fejezetben a lakhatáshoz kapcsolódó területet elemezzük, kiemelve a bérlakás-állományt, a szociális lakhatást, az egyéb lakáscélra nem használt lakáscélú ingatlanokat, feltárva a településen fellelhető elégtelen lakhatási körülményeket, veszélyeztetett lakhatási helyzeteket és hajléktalanságot, illetve a lakhatást segítő támogatásokat. E mellett részletezzük a lakhatásra vonatkozó egyéb jellemzőket, elsősorban a szolgáltatásokhoz való hozzáférést.

3.4.1. számú táblázat - Lakásállomány						
Év	Lakásállomány (db) (TS 073)	Épített lakások száma (TSv 077)	Épített lakások száma 1000 lakásra (TS 078)	1-2 szobás lakások aránya (TS 076)	A közüzemi szennyvízgyűjtő-hálózatba bekapcsolt lakások aránya (TS 074)	A közüzemi ivóvízvezeték-hálózatba bekapcsolt lakások aránya (TS 075)
	db	db	db	%	%	%
2018	124	0	0,00	39,52	0,00	95,16
2019	124	0	0,00	39,52	0,00	92,74
2020	124	0	0,00	39,52	0,00	92,74
2021	124	0	0,00	39,52	0,00	92,74
2022	118	0	0,00	47,46	0,00	99,15
2023	118	0	0,00	47,46	0,00	99,15

Forrás: TeIR, KSH Tstar, önkormányzati adatok



a) bérlakás-állomány

Önkormányzatunk rendelkezik önkormányzati bérlakással, ezért a lakáshoz jutást ilyen módon tudjuk segíteni.

A szociálisan rászorulóknak esetében lakásfenntartási támogatási rendszer működik, amely több elemből tevődik össze. Részből a havonta történő természetbeni ellátásokkal csökken a lakáskiadások mértéke. Az elmúlt két évben a valamely közüzemi szolgáltatás felé hátralékkal rendelkező állampolgárok száma nőtt.

A lakásviszonyok jellemző problémái a közműdíj-, illetve lakáshitel-tartozások, hátralékok felhalmozódása. Lakhatást segítő támogatás a normatív lakásfenntartási támogatás. Ezt a támogatási formát természetben nyújtjuk. A szociális törvény rendelkezik az adósságkezelési szolgáltatásról, amely akkor nyújt segítséget, ha már összegyűlt egy nagyobb összegű díjhátralék. Tapasztaljuk, hogy a szegénység jellemzője a lakhatással összefüggő hátralékok felhalmozódása, és a lakossági adósságállomány folytonos újratermelődése és növekedése. Tudomásunk van olyan probléma meglétéről is, hogy lehetőség van olyan „hitel” felvételére is, melynek elbírálása meglehetősen elnagyolt. Olyan személyek is pénzhez juthatnak ily módon, akik csupán alkalmi munkavállalásból élnek. Ezen emberek anyagi problémáján ez a megoldás csak ideig-óráig segít, ugyanis a heti törlesztő részletekben történő visszafizetés terhe a családokra még nagyobb nyomást jelent, mint maga a pénzszűke helyzete. Ily módon az adósság adósságot szül, és ezeknek a szegény családoknak a még mélyebbre süllyedése lesz az eredmény.

A legveszélyeztetettebb csoportok a gyermekvédelmi gondoskodásból kikerülők, kedvezőtlen jövedelmi helyzetű családok, pályakezdők, nagycsaládosok, a hajléktalansággal veszélyeztetett, az erőszak áldozatai, a lakásfenntartási nehézséggel küzdők, a lakhatással összefüggő adósságot felhalmozott háztartások és súlyos betegséggel küzdő családok.

b) szociális lakhatás

Siklónagyfaluban a 2014-15 években megvalósított TÁMOP-5.3.6., illetve TIOP-3.2.3 pályázatok eredményeképpen kialakításra került egy önkormányzati tulajdonban álló, 10 lakásos, szociális bérlakásként működő társasház, ahol elsődlegesen a TÁMOP-os pályázat során célcsoportként azonosított, a programban aktívan résztvevő családok kaphattak elhelyezést. A bérlők cserélődtek (ezek a családok közül saját ingatlanba költöztek) kedvező életkörülmények változása miatt. (pozitívum) Ma már ezek a lakások felújítása feltétlenül szükségszerűvé váltak.

c) egyéb lakáscélra használt nem lakáscélú ingatlanok

Nincs ilyen.

e) lakhatást segítő támogatások

3.4.3. számú táblázat - Lakhatást segítő támogatások		
Év	Települési támogatásban részesítettek száma (pénzbeli és természetbeni) (TS 136)	Egyéb önkormányzati támogatásban részesítettek száma (TS 137)
	Fő	Fő
2018	n.a.	0
2019	n.a.	0
2020	n.a.	179
2021	n.a.	249
2022	n.a.	240
2023	n.a.	121

Forrás: TeIR, KSH Tstar



f) eladósodottság

A mindennapi életben szerzett tapasztalatok azt bizonyítják, hogy nálunk is nagy probléma az eladósodottság. Ezen családok nagy többsége ma is lakásában él, melyen tekintélyes tartozást halmozott fel, különböző jogi, pénzügyi helyzetekben bíznak.

Szintén jelentős volt az elmúlt években az új gépkocsik hitelre történő vásárlása, sok családnak kellett azóta megválnia az autójától, többük ma is fizeti a felvett hitelt, de a gépkocsi már nem az ő tulajdona.

Adósságcsökkentési támogatás nincs a településen.

- g) lakhatás egyéb jellemzői: külterületeken és nem lakóövezetben elhelyezkedő lakások, minőségi közszolgáltatásokhoz, közműszolgáltatásokhoz, közösségi közlekedéshez való hozzáférés bemutatása

Nincs ilyen.

3.5 Telepek, szegregátumok helyzete

- a) a telep, /szegregátum mint lakókörnyezet jellemzői (kiterjedtsége, területi elhelyezkedése, megközelíthetősége, a közösségi közlekedés, és a munkába jutás egyéb lehetőségei, lakásállományának állapota, közműellátottsága, közszolgáltatásokhoz való hozzáférés lehetőségei, egyéb környezet-egészségügyi jellemzői);

Siklósnagyfalu szegregációs adatai:

A szegregációs mutató (legfeljebb általános iskolai végzettséggel rendelkezők és rendszeres munkajövedelemmel nem rendelkezők aránya az aktív korúakon belül) értéke az érintett területen 50% feletti és a területen élő népesség száma eléri az 50 főt.

Mutató megnevezése	Siklónagyfalu összesen*	1. szegregátum (Petőfi utca - Rákóczi utca - belterületi határ)
Lakónépesség száma	415	337
Lakónépességen belül 0-14 évesek aránya	27,0	25,2
Lakónépességen belül 15-59 évesek aránya	65,5	67,1
Lakónépességen belül 60-X évesek aránya	7,5	7,7
Legfeljebb általános iskolai végzettséggel rendelkezők aránya az aktív korúakon (15-59 évesek) belül	70,2	71,2
Felsőfokú végzettségűek a 25 éves és idősebb népesség arányában	0,0	0,0
Lakásállomány (db)	124	101
Alacsony komfort fokozatú lakások aránya	37,9	36,6
Rendszeres munkajövedelemmel nem rendelkezők aránya az aktív korúakon (15-59 évesek) belül	80,5	81,9
Legfeljebb általános iskolai végzettséggel rendelkezők és rendszeres munkajövedelemmel nem rendelkezők aránya az aktív korúakon belül	60,7	61,9
Foglalkoztatottak aránya a 15-64 éves népességen belül	18,7	17,4
Foglalkoztatott nélküli háztartások aránya	74,3	75,2
Állandó népesség száma – a mutató a település egészére állítható elő, szegregátumokra nem	442	
Alacsony presztízsű foglalkoztatási csoportokban foglalkoztatottak aránya	66,0	68,3
A gazdaságilag nem aktív népesség aránya a lakónépességen belül	72,3	72,1
Munkanélküliek aránya (munkanélküliségi ráta)	53,9	56,4
Tartós munkanélküliek aránya (legalább 360 napos munkanélküliek aránya)	19,1	19,1
A komfort nélküli, félkomfortos és szükséglakások aránya a lakott lakásokon belül	37,5	36,4
Egyszobás lakások aránya a lakott lakásokon belül	2,5	3,0

* Az oszlop tartalmazza a lakcím nélküli hajléktalanok (1 fő) adatait

(Forrás: KSH által 2017-ben készített, a 2011. évi népszámlálás adatain alapuló adatszolgáltatás)

A településen a vezetékes ivóvíz ellátás és az elektromos hálózat kiépítése biztosított, csatornahálózat azonban nincs. A szegregátum területén a vízvezeték hálózat kiépítése megtörtént, a lakások többségében a víz bevezetése megvalósult. A fürdőszoba sok esetben hiányzik.

Minden lakásba bevezetésre került a villany, bár sok helyen a szolgáltatás csak kártyás mérőóra igénybevételével elérhető. Néhány háztartásban a mérőórát is leszerelték a díjhátralék miatt.

A szegregátumban elhelyezkedő háztartások több mint 90%-a komfort nélküli. Az itt élők szociális helyzetét a mélyszegénység jelzőjével definiálhatjuk, mely visszavezethető a rossz lakhatási körülményekre, ebből adódóan a rosszabb egészségügyi – mely meghatározza a munkavállalási lehetőségeket – mutatókra, valamint a magas gyermekszámra.

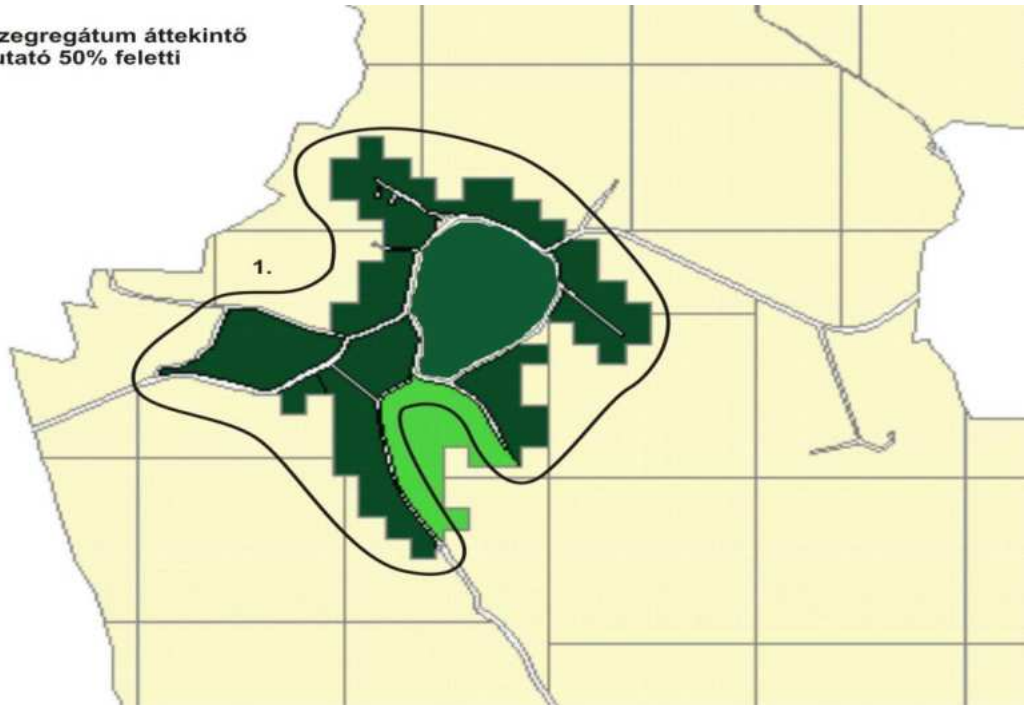
A település rendelkezik szilárd úthálózattal, ugyanez elmondható a szegregátum területére is, de forráshiány miatt 1992 óta az utak karbantartása nem megoldott, így azok egy része úgy leromlott, hogy gyakorlatilag alkalmatlan a biztonságos közlekedésre.

Internetes hozzáférés tekintetében vezeték nélküli internet csatlakozás néhány esetben van.

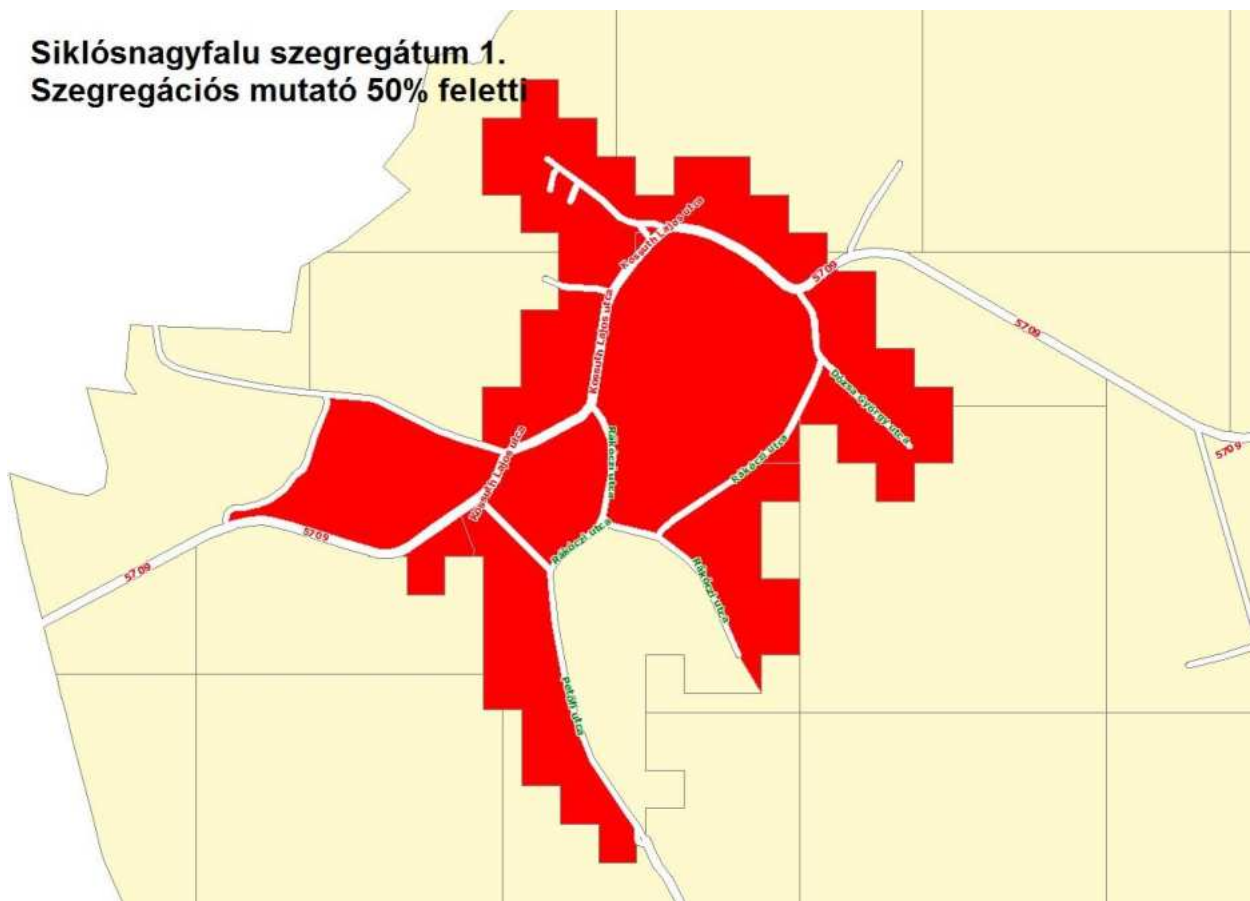
A településen posta nem működik, a lakosság ellátását mozgóbolt biztosítja.

A település megközelíthetősége kedvezőtlen, ugyan nem zsák falu, de vasútvonala nincs, autóbusz közlekedése viszont gyér. A legközelebbi nagyobb település Beremend, ahová a bejutás autóbuszal körülményes. Siklós irányában sem jobb a helyzet, ezért ez a kistérségben történő foglalkoztatási feltételeket tovább nehezíti.

**Siklósnagyfalu szegregátum áttekintő
Szegregációs mutató 50% feletti**



**Siklónagyfalú szegregátum 1.
Szegregációs mutató 50% feletti**



b) a telepen, /szegregátumokban élők általános jellemzői és társadalmi problémák szempontjából főbb mutatói: életkori megoszlás, iskolai végzettség, foglalkoztatottsági helyzet, segélyezettek, hátrányos, halmozottan hátrányos helyzetű gyermekek aránya;;

Mutató megnevezése	Siklónagyfalú összesen*	1. szegregátum (Petőfi utca - Rákóczi utca - belterületi határ)
Lakónépesség száma	415	337
Lakónépességen belül 0-14 évesek aránya	27,0	25,2
Lakónépességen belül 15-59 évesek aránya	65,5	67,1
Lakónépességen belül 60-X évesek aránya	7,5	7,7
Legfeljebb általános iskolai végzettséggel rendelkezők aránya az aktív korúakon (15-59 évesek) belül	70,2	71,2
Felsőfokú végzettségűek a 25 éves és idősebb népesség arányában	0,0	0,0
Lakásállomány (db)	124	101
Alacsony komfort fokozatú lakások aránya	37,9	36,6
Rendszeres munkajövedelemmel nem rendelkezők aránya az aktív korúakon (15-59 évesek) belül	80,5	81,9
Legfeljebb általános iskolai végzettséggel rendelkezők és rendszeres munkajövedelemmel nem rendelkezők	60,7	61,9

aránya az aktív korúakon belül		
Foglalkoztatottak aránya a 15-64 éves népességen belül	18,7	17,4
Foglalkoztatott nélküli háztartások aránya	74,3	75,2
Állandó népesség száma – a mutató a település egészére állítható elő, szegregátumokra nem	442	
Alacsony presztízsű foglalkoztatási csoportokban foglalkoztatottak aránya	66,0	68,3
A gazdaságilag nem aktív népesség aránya a lakónépességen belül	72,3	72,1
Munkanélküliek aránya (munkanélküliségi ráta)	53,9	56,4
Tartós munkanélküliek aránya (legalább 360 napos munkanélküliek aránya)	19,1	19,1
A komfort nélküli, félkomfortos és szükséglakások aránya a lakott lakásokon belül	37,5	36,4
Egyszobás lakások aránya a lakott lakásokon belül	2,5	3,0

* Az oszlop tartalmazza a lakcím nélküli hajléktalanok (1 fő) adatait

a) munka-erőpiaci, foglalkoztatási helyzet:

A településen a Málta Szeretet Szolgálat biztosítja a közhasznú munka végzést .A szegregátumban élők közül kevesen rendelkeznek rendszeres munkajövedelemmel. Legnagyobb munkáltatók Mohács és Pécs vonzás körében található.

A falusiak idénymunkával – a környék szőlőbirtokain – egészítik ki szociális jövedelmüket, de sajnos a „feketemunka” is szükséges a túléléshez.

A téli időszakban a rendszeres jövedelem hiánya miatt gyakorlatilag nem lehet különbséget tenni a szegregátumban élők és a falu többi lakosa között, hiszen mindenki az önkormányzat segítségét igényli. Ez nyilvánvalóan visszavezethető arra a tényre, hogy 50 % felett van az általános iskolai végzettséggel nem rendelkező lakosok száma.

Az önkormányzat folyamatosan keresi azokat a lehetőségeket, melyekkel a településen élők munkaerő-piaci lehetőségeit növelheti, bővítheti .

A fejlesztési beavatkozásoknak köszönhetően a településen élők közül többen részt vettek munkaerő-piaci képzésben. Sajnos ez – köszönhetően a település infrastrukturális hátrányainak és az érintettek rossz szociális és anyagi körülményeinek – nem nyújtott érezhető megoldást a fennálló problémákra.

b, segélyezettek aránya:

A szociális jövedelemből élők aránya 98%. E tekintetben sajnos nincs szignifikáns különbség a szegregátumban élők és a falu többi lakosa között.

c) a szegregációval veszélyeztetett területek, a lakosság területi átrendeződésének folyamatai.

Mutató megnevezése	Siklónagyfalu összesen*	1. veszélyeztetett terület* (a település teljes területe)
Lakónépesség száma	415	415
Lakónépességen belül 0-14 évesek aránya	27,0	27,0
Lakónépességen belül 15-59 évesek aránya	65,5	65,5
Lakónépességen belül 60-X évesek aránya	7,5	7,5
Legfeljebb általános iskolai végzettséggel rendelkezők aránya az aktív korúakon (15-59 évesek) belül	70,2	70,2
Felsőfokú végzettségűek a 25 éves és idősebb népesség arányában	0,0	0,0
Lakásállomány (db)	124	124
Alacsony komfort fokozatú lakások aránya	37,9	37,9
Rendszeres munkajövedelemmel nem rendelkezők aránya az aktív korúakon (15-59 évesek) belül	80,5	80,5
Legfeljebb általános iskolai végzettséggel rendelkezők és rendszeres munkajövedelemmel nem rendelkezők aránya az aktív korúakon belül	60,7	60,7
Foglalkoztatottak aránya a 15-64 éves népességen belül	18,7	18,7
Foglalkoztatott nélküli háztartások aránya	74,3	74,3
Allandó népesség száma – a mutató a település egészére állítható elő, szegregátumokra nem	442	
Alacsony presztízsű foglalkoztatási csoportokban foglalkoztatottak aránya	66,0	66,0
A gazdaságilag nem aktív népesség aránya a lakónépességen belül	72,3	72,2
Munkanélküliek aránya (munkanélküliségi ráta)	53,9	53,9
Tartós munkanélküliek aránya (legalább 360 napos munkanélküliek aránya)	19,1	19,1
A komfort nélküli, félkomfortos és szükséglakások aránya a lakott lakásokon belül	37,5	37,5
Egyszobás lakások aránya a lakott lakásokon belül	2,5	2,5

* Az oszlop tartalmazza a lakcím nélküli hajléktalanok (1 fő) adatait

Az ország déli határvidékén, a Dráva mentén fekvő kistelepülések lakói között az országos átlagot meghaladó a munkanélküliség, ami a terület földrajzi fekvéséből, történelméből, nemzetiségi –

etnikai összetételéből és kedvezőtlen gazdasági viszonyaiból fakad. E települések közül is az egyik legrosszabb helyzetben lévő község Siklónagyfalu, ahol messze az országos átlagot meghaladó a munkanélküliek aránya.

Tovább súlyosbítja a helyzetet, hogy a lakosság jelentős része, semmiféle szakképesítéssel nem rendelkezik. Sokan a 90-es évek előtt eljártak dolgozni, főleg Siklóra, Harkányba, Beremendre és Pécsre. Ezek az ingázók voltak az elsők, akik a 90-es évek elején elvesztették állásukat, mivel a tetemes munkába-járási költséget a munkáltatók nem akarták téríteni, a többnyire minimálbérért foglalkoztatott dolgozók pedig nem tudták kifizetni.

A településen belül munkalehetőség egy nagyon szűk körtől eltekintve (önkormányzat, óvoda, iskola,) nincs. Elvben persze lehetőség lenne vállalkozni, akár a mezőgazdaságban, akár más területen, erre azonban elsősorban tőke és szakértelem hiányában csak igen kevesen alkalmasak.

A legnagyobb veszély e területen, hogy lassan felnő egy fiatal felnőtt generáció, akinek már természetes létállapota a munkanélküliség, ebbe nőtt bele, már nem is nagyon igyekszik munkát keresni. Igaz, sok esélye nem is lenne találni. Megszokott egy alacsony színvonalú életmódot, igénytelen környezetben, melynek fenntartásához elegendők a családi támogatások és különféle segélyek, így különösebben nem is törekszik bármiféle munkát keresni. Ők csak úgy mozdíthatók ki ebből a vegetálásból, ha külső segítséggel, vonzó példával felkeltjük az érdeklődésüket a munkára, illetve az igényüket jobb minőségi, életkörülmények elérésére.

A térség településein különböző arányban ugyan, de mindenütt jelentős, az országos átlagot jóval meghaladó a roma lakosság aránya, sőt van település, mint például Siklónagyfalu, melyen belül ők képviselik a többséget.

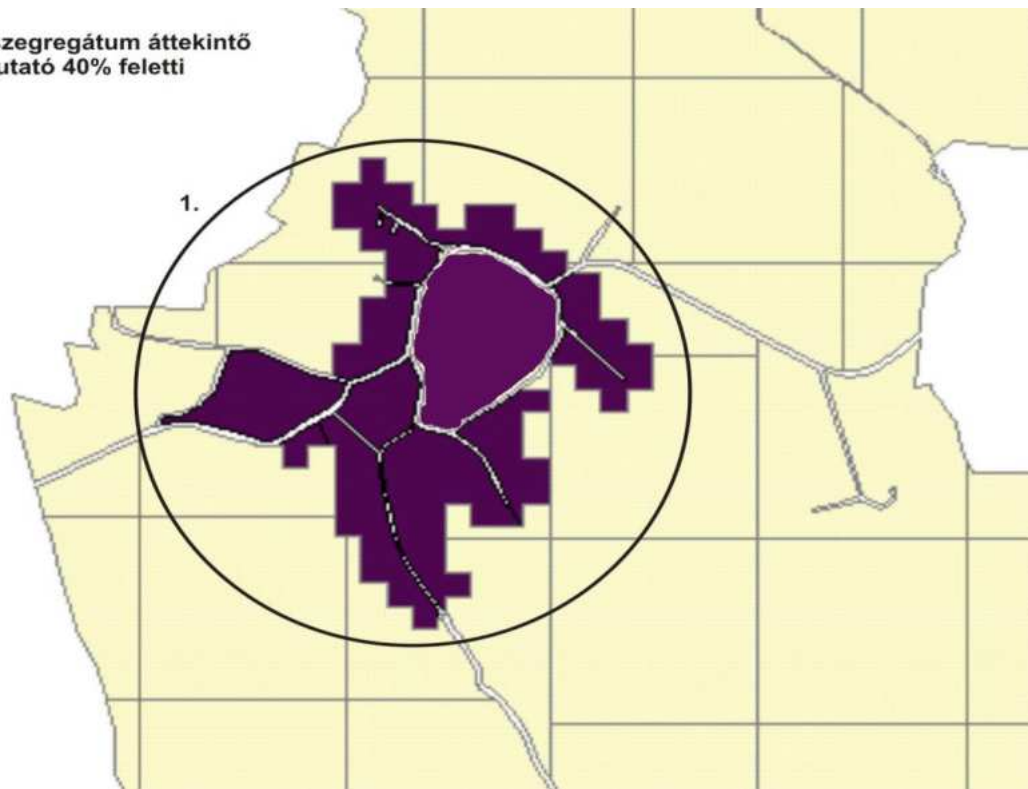
Megdöbbenő, de a szinte homogén népességű településen is tapasztalható feszültség, ami nem az etnikai hovatartozásból, hanem a szociális helyzetből táplálkozik.

A szegregátum mélyszegénységben élő családjai a közösség perifériájára kerültek, reményvesztettek és elkeseredettek.

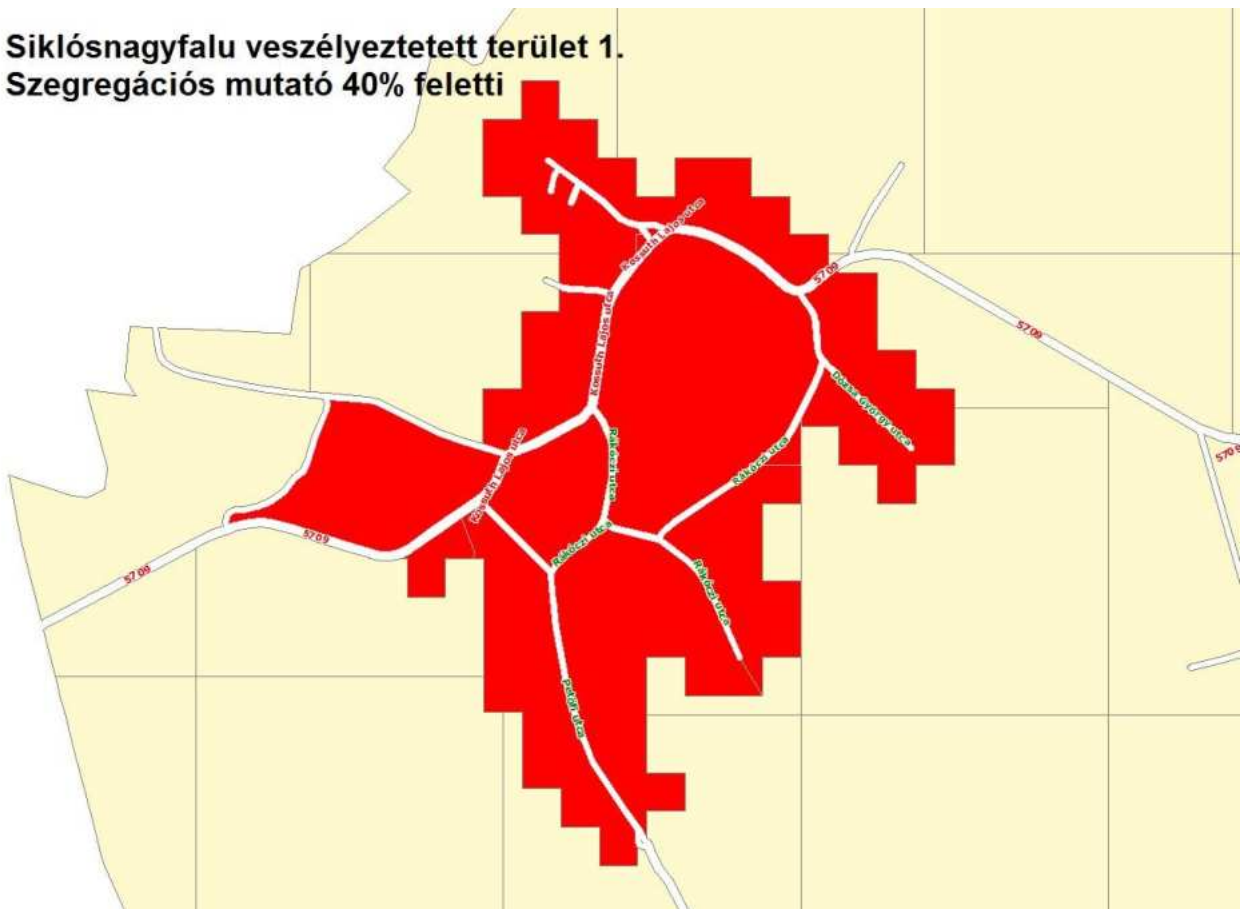
A megvalósítandó projektnek nagy hangsúlyt kell fektetnie a falu közösségének és a szegregátumban élőknek egymáshoz közelítésére, bizalomerosztásra azért, hogy ez a kirekesztettség érzés az érintettekben oldódjék és a projekt komplex humán szolgáltatásainak hatására halványuljon.

A szociális problémák által különösen érintett csoport a legkedvezőtlenebb gazdasági helyzetű háztartásokban élő gyerekek. A helyzetfelmérés is megerősítette azt a kutatásokból jól ismert tényt, hogy a szegénység a gyermekeket érinti leginkább, méghozzá annál nagyobb mértékben, minél több gyermek él egy háztartásban.

Siklónagyfalu szegregátum áttekintő
Szegregációs mutató 40% feletti



Siklónagyfalu veszélyeztetett terület 1.
Szegregációs mutató 40% feletti



A 3.5. pontban ismertetett helyzet javítása érdekében TIOP 3.2.3. és TÁMOP 5.3.6. pályázatok kerültek benyújtásra melyekből valósult meg a 10 szociális bérlakás felépítése továbbá a közösségi programok, közösségi élet színterét képező Csillagpont valamint a Csillagház felújítása.

Az Önkormányzat a nehézségek ellenére keresi a lehetőségeket a lakosság élethelyzetének javítása érdekében. Az épületek javításra szorulnak, amit önerőből a település ilyen nehézségek által külső segítség nyújtás nélkül képtelen .Pályázatok benyújtására nincs lehetőség, patt helyzet alakult ki.

3.6 Egészségügyi és szociális szolgáltatásokhoz való hozzáférés

a) az egészségügyi alapszolgáltatásokhoz, szakellátáshoz való hozzáférés

A település és a csatolt falvak, egy háziorvosi körzetre van osztva. Gyermekorvos a településen 2011 novembere óta Mozgó Szakorvosi Szolgálat keretében működik. Nagy segítség volna, ha a település rendelkezne orvosi rendelővel. Így a háziorvos tudna a hét egy napján rendelni a településen.

Szórványosan eljárnak Siklósnagyfaluból páran más, főleg siklósi háziorvosokhoz, siklósi gyermekorvosokhoz, de gyermekekkel Pécsre, és más településekre is. Létszámuk az összlakosságszámhoz képest nem jelentős, ezekről a személyekről nincs pontos adat. Összetételükben nem az anyagi helyzet dominál, hanem személyes szimpátia.

Ügyeleti ellátás Siklóson megoldott a felnőtt és a gyermek lakosság számára is. Akinek nincs lehetősége bemenni például éjszaka, ahhoz kijön az ügyeletes orvos.

3.6.1. számú táblázat – Egészségügyi ellátás						
Év	Felnőttek és gyermekek részére szervezett háziorvosi szolgálatok száma (TS 107)	Csak felnőttek részére szervezett háziorvosi szolgáltatások száma (TS 106)	A házi gyermekorvosok által ellátott szolgálatok száma (TS 108)	Gyógyszertárak és fiókgyógyszertárak száma (TS 110)	Közgyógyellátási igazolvánnyal rendelkezők száma (alanyi és normatív alapon kiadott) (TS 133)	Ápolási díj, alanyi jogon: támogatásban részesítettek évi átlagos száma (TS 135)
	db	db	db	db	Fő	Fő
2018	0	0	0	0	32	8,39
2019	0	0	0	0	30	7,49
2020	0	0	0	0	23	4,75
2021	0	0	0	0	23	3,81
2022	0	0	0	0	17	4,33
2023	0	0	0	0	23	5,42

Forrás: TeIR, KSH

Tstar

b) prevenció és szűrőprogramokhoz (pl. népegészségügyi, koragyermekkor kötelező szűrésekhez) való hozzáférés

Nagyharsányban működik fogorvos, pár éve új rendelőbe költözött, mely a kor igényeinek megfelelő, egyben akadálymentesített is. Heti 3 napon délelőtt és két napon délután rendel, így mindenki számára elérhető.

Védőnői szolgálatot négy településen lát el, 1 védőnő. A koragyermekkor kötelező szűrővizsgálatokra a szülők elviszik gyermekeiket, mind a védőnői, mind az orvosi szűrésre. Általános orvosi szűrővizsgálatokra mind a háziorvosi rendelésen, mind az évente 1-2 alkalommal megrendezett egészségnapon van lehetőség, pár probléma, hogy a lakosság ilyen programokra nehezen mozdítható meg.

Szakrendelések a közeli városban Siklóson nagyszámban elérhetőek, vagy a megyeszékhelyen, ill. a kórházi átszervezésekkel sok szempontból Mohácshoz kerültünk, ami a lakosság zömének kedvezőtlenebb, mert kevesebb buszjárat közlekedik Mohácsra, mint Pécsre, kicsit messzebb is van, sokat kell várakozni a visszafelé jövő buszra.

Iskolaorvosi ellátást háziorvosunk végzi, a kötelező, két évente előírt szűrések megtörténnek. Az iskolavédőnői munka a területet ellátó védőnő feladata.

Az alacsonyabb iskolázottsági szint alacsonyabb egészség kultúrát, egészség tudatot is jelent, nehezebben vonhatók be az emberek lakossági szűrőprogramokba egészségneveléssel kapcsolatos programokba. Általános nézet, hogy a bajról jobb nem tudni.

A szociális- egészségügyi ellátás területén a cigányság körében a negatív tényezők megsokszorozódnak. A cigányság egészségi állapota az országos átlagnál kedvezőtlenebb, átlagéletkoruk jelentősen alacsonyabb.

c) fejlesztő és rehabilitációs ellátáshoz való hozzáférés

A felnőtt lakosság számára mozgásszervi rehabilitációs osztály a siklósi kórházban működik, ide lehetőségük van az érintetteknek befeküdni is, egy hónapig ellátásuk ingyenes. Rehabilitáció még a közelünkben Harkányban történik.

Gyermekek fejlesztő foglalkozásaira Siklóson, a súlyosabban érintetteknek Pécsen van lehetőségük.

d) közétkeztetésben az egészséges táplálkozás szempontjainak megjelenése

nincs rá adat

e) sportprogramokhoz való hozzáférés

Településünkön van futballpálya amely alkalmas sportolásra.

f) személyes gondoskodást nyújtó szociális szolgáltatásokhoz való hozzáférés

Személyes gondoskodáshoz való hozzáférés a településen biztosított, mind a „Gyűdi” Szociális Otthon alkalmazásában, mint a Beremendi Alapszolgáltató Központ szervezésében van lehetőség mint szociális házibeteg gondozás a rászorulóknak napi segítésére, ápolására. Ez megnyugtató megoldást jelent az időseknek, akikre mindennap „rányitja” valaki az ajtót, segít ügyes-bajos dolgaiban, valamint munkalehetőséget a résztvevőknek.

g) drogprevenációs szolgáltatások:

Erre a szolgáltatásra nagy szükség volna, mivel úgy gondolom, hogy nem csak a mi településünkön jelent ez nagy problémát.

h) hátrányos megkülönböztetés, az egyenlő bánásmód követelményének megsértése a szolgáltatások nyújtásakor;

Mindenki egyenlő bánásmódban részesül. Esélyegyenlőségi bírósághoz fordultakról nincs információ. Séríti valamilyen szinten az esélyegyenlőséget az akadálymentesítés hiánya a közintézmények egy részénél, de ennek megoldása már tervezés alatt van, addig pedig egyéni módon oldják meg a szolgáltatások igénybevételekor a felmerülő problémákat, jó szándékkal, segítőkészséggel.

i) előnyben részesítési (hátránykompenzáló juttatások, szolgáltatások) a szociális és az egészségügyi ellátórendszer keretein belül.

3.6.2. Népkonyha	
Év	Népkonyhán kiosztott ételadagok száma (db)
2018	n.a.
2019	n.a.
2020	n.a.
2021	n.a.
2022	n.a.
2023	n.a.

Forrás: Önkormányzati adat

Népkonyha nincs.

3.7 Közösségi viszonyok, helyi közelet bemutatása

a) közösségi élet színterei, fórumai;

3.7.1. számú táblázat - Intézményi ellátottság (2021)			
Tornateremmel, tornaszobával ellátott köznevelési intézmények száma (intézmény székhelye szerint) (TS 102)	Sportcsarnok, sportpálya léte (TS 103)	A települési könyvtárak kikölcsönzött egységeinek száma (TS 104)	Közművelődési intézmények száma (TS 105)
db	van/nincs	db	db
n.a.	igen	20	1

Forrás: TeIR, KSH Tstar

A Csillagpont, a Csillagház, a fellépésekre alkalmas szabadéri színpad és az előtte lévő kövezett tér szolgál a közösségi rendezvények megtartására.

b) közösségi együttélés jellemzői, konfliktuskezelési megoldások;

Nincs konfliktus.

- c) helyi közösségi szolidaritás megnyilvánulásai;

Adományozás eddig főleg magánszemélyek között önkéntesen történt. De jellemző példa az is, hogy az adományozni szándékozók megtalálják a lehetőségeket az adományok a támogatottakhoz kerüljenek (ruha-, játékadományaik) Ebben a családsegítő is támogatást nyújt.

- d) a helyben élő nemzetiségek kulturális sokszínűségének bemutatása és kulturális identitásuk megőrzésének lehetősége

Siklósnagyfaluban a roma nemzetiség jelentős, kultúrájuk sokszínűségét és bemutatását, ápolását generációk őrzik és adják át a következő nemzedéknek.

- e) helyi lakossági önszerveződések.

Közösségi munka végzésben bármilyen téren is összefogás a jellemző.

3.8 A roma nemzetiségi önkormányzat célcsoportokkal kapcsolatos esélyegyenlőségi tevékenysége, partnersége a települési önkormányzattal

A nemzetiségi önkormányzat a helyi önkormányzattal együttműködési megállapodást kötött a hatékonyabb feladatok megvalósítása érdekében.

3.9 Következtetések: problémák beazonosítása, fejlesztési lehetőségek meghatározása.

A mélyszegénységben élők és a romák helyzete, esélyegyenlősége vizsgálata során településünkön	
beazonosított problémák	fejlesztési lehetőségek
Tartós munkanélküliség	Közfoglalkoztatás továbbfolytatása.
Közlekedési nehézségek	Járási székhely buszközlekedéssel történő elérhetőségének javítása.
Generációk között a negatív minta „átörökítése”.	Szociális, gyermekjóléti szolgáltatások bővítése.
A lakossági adósságállomány újratermelődése.	Az állampolgárok életminőségének folyamatos vizsgálata.

<p>Egészségi állapot nem megfelelő.</p> <p>Hiányzó források, lakhatásra, képzésre, egészségügyi helyzetre</p>	<p>Szükséglet alapú szolgáltatások szervezése.</p> <p>Egészségügyi szűrések népszerűsítése.</p> <p>Annak tudatosítása, hogy a szűrővizsgálatokon való mind nagyobb számú megjelenés az egészségesebb életet, a várható élettartam megnövekedését eredményezheti.</p> <p>pályázatok figyelése, pályázat(ok) benyújtása</p>
---	---

4. A gyermekek helyzete, esélyegyenlősége, gyermekszegénység

4.1 A gyermekek helyzetének általános jellemzői gyermekek száma, aránya, életkori megoszlása, demográfiai trendek

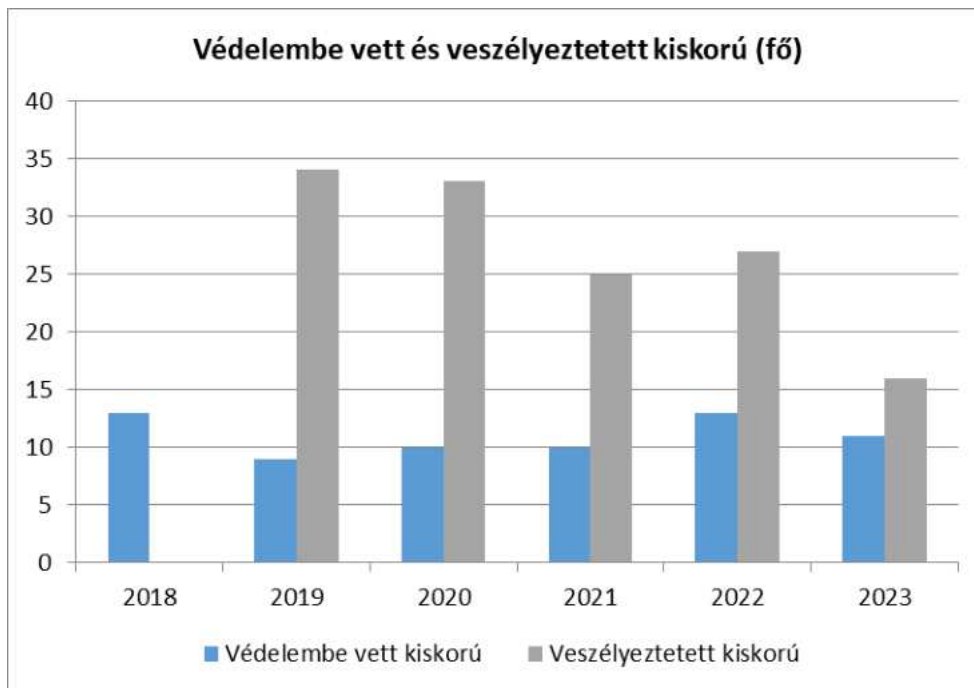
4.1. számú táblázat - Gyermekkorú népesség összetétele nemek és korcsoportok szerint (2.számú táblázatból)					
Korcsoport	Fő			Az állandó népességből a megfelelő korcsoportú nők és férfiak aránya (%)	
	Férfiak	Nők	Összesen (TS 003)	Férfiak (TS 005)	Nők (TS 007)
	Fő	Fő	Fő	%	%
Állandó népesség száma (férfiak TS 004, nők TS 006)	219	223	442	49,55%	50,45%
0-2 évesek (összes száma TS 008, aránya TS 009)			19	4,30%	
0-14 éves (férfiak TS 010, aránya TS 011; nők TS 012, aránya TS 013)	55	50	105	12,44%	11,31%
15-17 éves (férfiak TS 014, aránya TS 015; nők TS 016, aránya TS 017)	6	9	15	1,36%	2,04%

Forrás: TeIR, KSH Tstar

- a) veszélyeztetett és védelembe vett, hátrányos helyzetű, illetve halmozottan hátrányos helyzetű gyermekek, valamint fogyatékossgal élő gyermekek jellemzői, egészségügyi, szociális, lakhatási helyzete;

4.1.1. számú táblázat - Védelembe vett és veszélyeztetett kiskorú gyermekek		
Év	Védelembe vett kiskorú gyermekek száma (TS 116)	Veszélyeztetett kiskorú gyermekek száma (TS 115)
	Fő	Fő
2018	13	n.a.
2019	9	34
2020	10	33
2021	10	25
2022	13	27
2023	11	16

Forrás: TeIR, KSH Tstar



b) rendszeres gyermekvédelmi kedvezményben részesülők valamint

4.1.2. számú táblázat - Rendszeres gyermekvédelmi kedvezményben részesítettek	
Év	Rendszeres gyermekvédelmi kedvezményben részesítettek évi átlagos száma (TS 111)
	Fő
2018	100
2019	109
2020	113
2021	104
2022	95
2023	83

Forrás: TeIR, KSH Tstar, Önkormányzati adatok



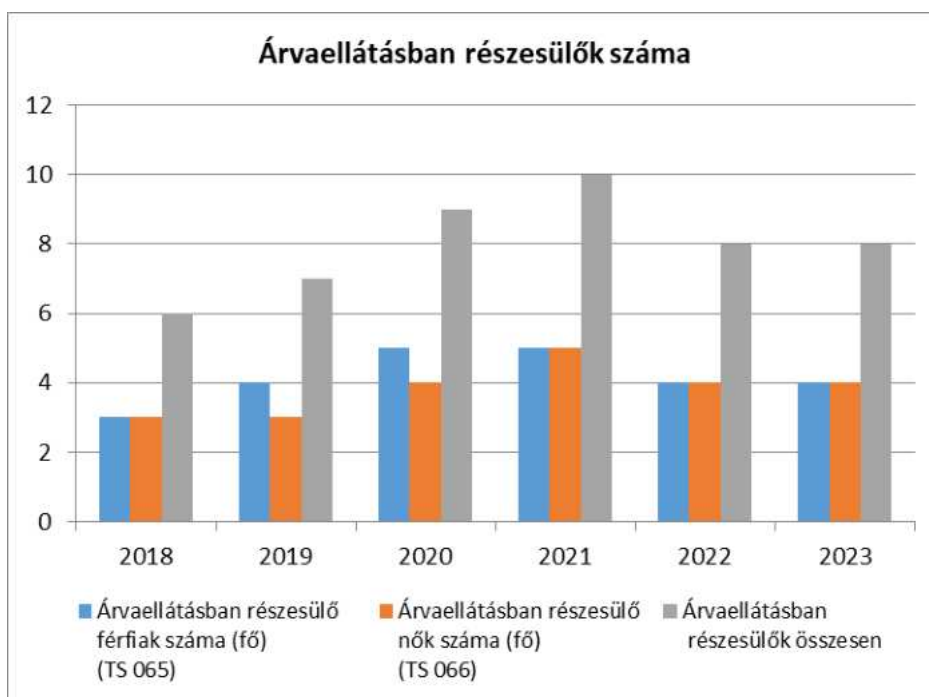
A statisztikai adatokból látszik, hogy a gyermekeknek a több, mint 95 %-a jogosult a gyermekvédelmi támogatásra, a táblázatban látható változásokat elsősorban a demográfiai adatokban bekövetkező változásokból adódik, azaz a születések száma és a gyermek tanulói jogviszonyának a megszűnése okozza. A fenti adatok alapvetően a településünk hátrányos helyzetéből származik.

c) a gyermek jogán járó helyi juttatásokban részesülők helyzete;

Törvény szerint részesülnek.

4.1.3. számú táblázat - Árvaellátás			
Év	Árvaellátásban részesülő férfiak száma (fő) (TS 065)	Árvaellátásban részesülő nők száma (fő) (TS 066)	Árvaellátásban részesülők összesen
	Fő	Fő	Fő
2018	3	3	6
2019	4	3	7
2020	5	4	9
2021	5	5	10
2022	4	4	8
2023	4	4	8

Forrás: TeIR, KSH Tstar, Önkormányzati adatok



d) ingyenes vagy kedvezményes iskolai étkeztetésben részesülők jellemzői

Településünkön szinte összes gyermek részesül a kedvezményes intézményi ellátásban a törvényi szabályozás szerint.

e) magyar állampolgársággal nem rendelkező gyermekek helyzete;

Minden gyermek magyar állampolgár.

f) állampolgársággal rendelkező, illetve magyar állampolgársággal nem rendelkező külföldről visszatért, hátrányos helyzetű családban élő gyerekek jellemzői.

Nincs.

4.2 Szegregált, teleszerű lakókörnyezetben élő gyermekek helyzete, esélyegyenlősége

A 3.5. korábbi pontban kifejtésre került.

4.3 A hátrányos, illetve halmozottan hátrányos helyzetű, valamint fogyatékossgal élő gyermekek szolgáltatásokhoz való hozzáférése

a) védőnői ellátás jellemzői (pl. a védőnő által ellátott települések száma, egy védőnőre jutott ellátott, betöltetlen státuszok)

4.3.1. számú táblázat – Védőnői álláshelyek száma			
Év	Betöltött védőnői álláshelyek száma (TS 109)	0-3 év közötti gyermekek száma	Átlagos gyermekszám védőnőnként
	db	Fő	Fő
2018	0	n.a.	-
2019	0	n.a.	-
2020	0	n.a.	-
2021	0	n.a.	-
2022	0	n.a.	-
2023	n.a.	n.a.	-

Forrás: TeIR, KSH Tstar, Önkormányzati adatok

Védőnő helyben nincs, de heti rendszerességgel járja a falut.

b) gyermekorvosi ellátás jellemzői (pl. házi gyermekorvoshoz, gyermek szakorvosi ellátáshoz való hozzáférés, betöltetlen házi gyermekorvosi praxisok száma)

A gyermekorvos két hetente egy alkalommal jön a településünkre.

4.3.2. számú táblázat – Gyermekorvosi ellátás					
Év	Felnőttek és gyermekek részére szervezett házi orvosi szolgálatok száma (TS 107)	Csak felnőttek részére szervezett házi orvosi szolgáltatások száma (TS 106)	A házi gyermekorvosok által ellátott szolgálatok száma (TS 108)	Gyermekorvos által ellátott gyerekek száma	Felnőtt házi orvos által ellátott gyerekek száma

	db	db	db	Fő	Fő
2018	0	0	0	n.a.	n.a.
2019	0	0	0	n.a.	n.a.
2020	0	0	0	n.a.	n.a.
2021	0	0	0	n.a.	n.a.
2022	0	0	0	n.a.	n.a.
2023	0	0	0	n.a.	n.a.

Forrás: TeIR, KSH Tstar, Önkormányzati adatok

c) 0–7 éves korúak speciális (egészségügyi-szociális-oktatási) ellátási igényeire (pl. korai fejlesztésre, rehabilitációra) vonatkozó adatok

Helyben nincs lehetőség speciális ellátásokra, a szülők a speciális ellátást igénylő gyermekeket a gyermekek speciális igényének megfelelő ellátást nyújtó egészségügyi, illetőleg oktatási intézményekbe viszik.

A gyermekjóléti alapellátások, Biztos Kezdet Gyerekház, Tanoda, gyermekszegénységet csökkentő speciális szolgáltatások;

d) gyermekek napközbeni ellátásai, bölcsődei ellátás;

Településünkön nincs bölcsőde.

4.3.3. a.) számú táblázat - Bölcsődék és bölcsődébe beíratott gyermekek száma		
Év	Működő, önkormányzati bölcsődei férőhelyek száma	Önkormányzati bölcsődébe beírt gyermekek száma
	db	Fő
2018	n.a.	n.a.
2019	n.a.	n.a.
2020	n.a.	n.a.
2021	n.a.	n.a.
2022	n.a.	n.a.
2023	n.a.	n.a.

Forrás: Önkormányzati és intézményi adatgyűjtés

4.3.3. b.) számú táblázat - Bölcsődék és bölcsődébe beíratott gyermekek száma								
Év	Működő munkahelyi bölcsődei férőhelyek száma (TS 126)	Munkahelyi bölcsődébe beírt gyerekek száma (TS 122)	Működő családi bölcsődei férőhelyek száma (TS 125)	Családi bölcsődébe beírt gyerekek száma (TS 121)	Működő mini bölcsődei férőhelyek száma (TS 127)	Mini bölcsődébe beírt gyerekek száma (TS 123)	Működő (összes) bölcsődei férőhelyek száma (TS 124)	Bölcsődébe (összes) beírt gyermekek száma (TS 120)
	db	Fő	db	Fő	db	Fő	db	Fő
2018	0	0	0	0	0	0	0	0
2019	0	0	0	0	0	0	0	0

2020	0	0	0	0	0	0	0	0
2021	0	0	0	0	0	0	0	0
2022	0	0	0	0	0	0	0	0
2023	0	0	0	0	0	0	0	0

Forrás: TeIR, KSH Tstar

e) gyermekvédelem;

Családsegítő Szolgálat heti rendszerességgel jár a településünkön.

f) krízishelyzetben igénybe vehető szolgáltatások;

Helyben nincsenek ilyen szolgáltatások, a szolgáltatásokért a szülők a területileg illetékes szerveket keresik fel.

g) egészségfejlesztési, sport-, szabadidős és szünidős programokhoz való hozzáférés;

Egészség prevenció programokat és szünidős programokat a Beremendi Alapszolgáltató Központ és a Caritás Alapítvány szervez, ezen mindenki részt vehet.

h) gyermekétkeztetés (intézményi, hétfégi, szünidei);

Ingyenes tankönyv, jogszabály előírásai szerint

i) eltérő kultúrájú, vagy a hátrányos és nem hátrányos helyzetű gyermekcsoportok közötti programok;

- gyereknap
- mikulásnap
- könyvtárinapok

j) hátrányos megkülönböztetés, az egyenlő bánásmód követelményének megsértése a szolgáltatások nyújtásakor;

Nem tapasztaltunk hátrányos megkülönböztetést.

k) előnyben részesítés, hátránykompenzáló juttatások, szolgáltatások az ellátórendszerek keretein belül.

Rendszeresen megtartásra kerül pl. gyereknap, mikulásnap.

4.4 A kiemelt figyelmet igénylő gyermekek/tanulók, valamint fogyatékossgal élő gyerekek közoktatási lehetőségei és esélyegyenlősége

- a) a hátrányos, illetve halmozottan hátrányos helyzetű, valamint sajátos nevelési igényű és beilleszkedési, tanulási, magatartási nehézséggel küzdő gyermekek/tanulók óvodai, iskolai ellátása, a köznevelési intézménybe és más településen található fejlesztő programokra való eljutás módja, lehetőségei;

4.4. a) 1.számú táblázat - Hátrányos és halmozottan hátrányos helyzetű óvodás gyermekek			
Év	Óvodába beírt gyermekek száma (gyógypedagógiai neveléssel együtt) (TS 087)	Hátrányos és halmozottan hátrányos helyzetű óvodás gyermekek száma (gyógypedagógiai neveléssel együtt) (TS 092)	Hátrányos és halmozottan hátrányos helyzetű óvodás gyermekek aránya az óvodás gyermekeken belül (TS 093)
	Fő	Fő	%
2018	24	24	100,00
2019	19	0	0,00
2020	18	0	0,00
2021	17	0	0,00
2022	15	0	0,00
2023	11	0	0,00

Forrás: TeIR, KSH Tstar

4.4. a) 2. számú táblázat - Hátrányos és halmozottan hátrányos helyzetű általános iskolai tanulók			
Év	Általános iskolai tanulók száma a nappali oktatásban	Hátrányos és halmozottan hátrányos helyzetű általános iskolai tanulók száma (gyógypedagógiai oktatással együtt) (TS 094)	Hátrányos és halmozottan hátrányos helyzetű tanulók aránya az általános iskolai tanulókon belül (TS 095)
	Fő	Fő	%
2018	n.a.	9	100,00
2019	n.a.	0	0,00
2020	n.a.	0	0,00
2021	n.a.	0	n.a.
2022	n.a.	0	n.a.
2023	n.a.	0	n.a.

Forrás: TeIR, KSH Tstar, Önkormányzati és intézményi adatgyűjtés

4.4. a) 3. számú táblázat - Hátrányos és halmozottan hátrányos helyzet a középszintű oktatásban

Év	Hátrányos és halmozottan hátrányos helyzetű gimnáziumi tanulók száma (TS 096)	Hátrányos és halmozottan hátrányos helyzetű tanulók aránya a gimnáziumi tanulókon belül (TS 097)	Hátrányos és halmozottan hátrányos helyzetű szakközépiskolai tanulók és hátrányos helyzetű szakiskolai és készségfejlesztő iskolai tanulók száma a nappali oktatásban (TS 098)	Hátrányos és halmozottan hátrányos helyzetű szakközépiskolai tanulók és hátrányos helyzetű szakiskolai és készségfejlesztő iskolai tanulók aránya a tanulók számához viszonyítva (TS 099)	Hátrányos és halmozottan hátrányos helyzetű szakgimnáziumi tanulók száma (TS 100)	Hátrányos és halmozottan hátrányos helyzetű tanulók aránya a szakgimnáziumi tanulókon belül (TS 101)
	Fő	%	Fő	%	Fő	%
2018	0	n.a.	0	n.a.	0	n.a.
2019	0	n.a.	0	n.a.	0	n.a.
2020	0	n.a.	n.a.	n.a.	n.a.	n.a.
2021	0	n.a.	n.a.	n.a.	n.a.	n.a.
2022	0	n.a.	n.a.	n.a.	n.a.	n.a.
2023	0	n.a.	n.a.	n.a.	n.a.	n.a.

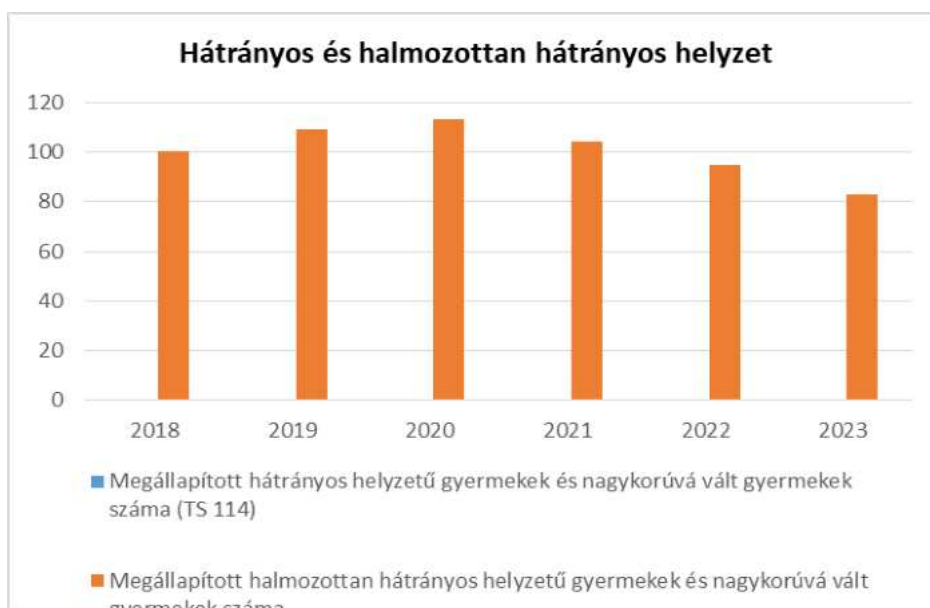
Forrás: TeIR, KSH

Tstar

4.4. a) 4. számú táblázat - Hátrányos és halmozottan hátrányos helyzet

Év	Megállapított hátrányos helyzetű gyermekek és nagykorúvá vált gyermekek száma (TS 114)	Megállapított halmozottan hátrányos helyzetű gyermekek és nagykorúvá vált gyermekek száma (TS 113)
	fő	fő
2018	0	100
2019	0	109
2020	0	113
2021	0	104
2022	0	95
2023	0	83

Forrás: TeIR, KSH Tstar



b) a közneveléshez kapcsolódó kiegészítő szolgáltatások (pl. iskolára/óvodára jutó gyógypedagógusok, iskolapszichológusok száma stb.)

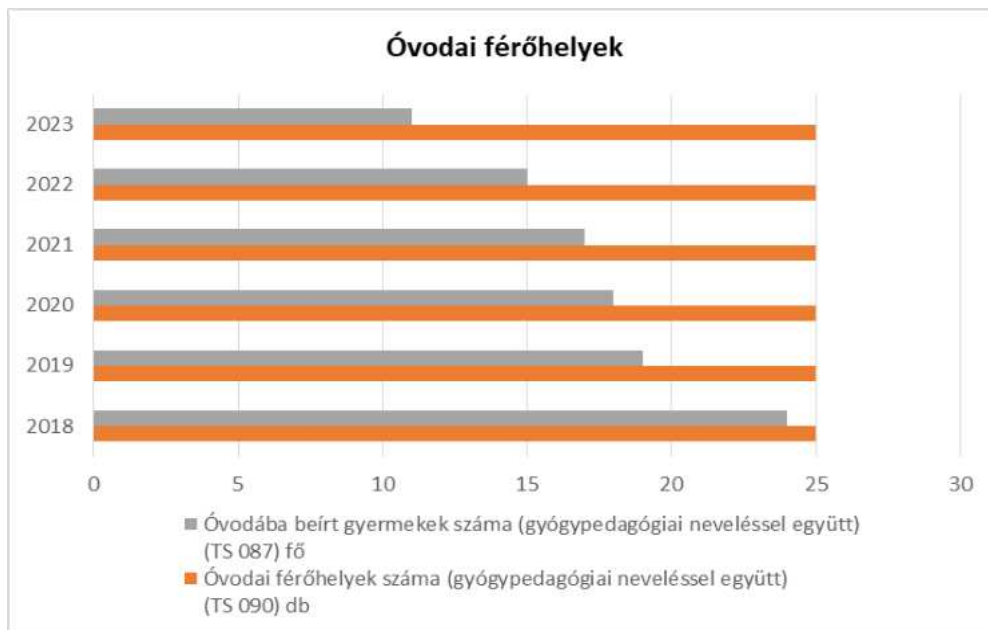
ÓVODAI ELLÁTOTTSÁG		db
Az óvoda telephelyeinek száma		1
Hány településről járnak be a gyermekek		1
Óvodai férőhelyek száma		25
Óvodai csoportok száma		1
Az óvoda nyitvatartási ideje (.7..h-tól 16...h-ig):		7-16-ig
A nyári óvoda-bezárás időtartama: ()		30 nap
Személyi feltételek		Fő
		Hiányzó létszám
Óvodapedagógusok száma		1
Ebből diplomás óvodapedagógusok száma		1
Gyógypedagógusok létszáma		0
Dajka/gondozónő		1
Kisegítő személyzet		0

Forrás: TeIR, KSH Tstar, önkormányzati adatgyűjtés

4.4.2. számú táblázat - Óvodai nevelés adatai

Év	3-6 éves korú gyermekek száma	Óvodai gyermekcsoportok száma - gyógypedagógiai neveléssel együtt (TS 085)	Óvodai férőhelyek száma (gyógypedagógiai neveléssel együtt) (TS 090)	Óvodai feladatellátási helyek száma (gyógypedagógiai neveléssel együtt) (TS 088)	Óvodába beírt gyermekek száma (gyógypedagógiai neveléssel együtt) (TS 087)	Óvodai gyógypedagógiai gyermekcsoportok száma (TS 086)	Gyógypedagógiai oktatásban részesülő óvodás gyermekek száma az integráltan oktatott SNI gyermekek nélkül (TS 091)	Egy óvodai gyermekcsoportra jutó gyermekek száma (TS 089)
	fő	db	db	db	fő	db	fő	fő
2018	n.a.	1	25	1	24	0	0	24
2019	n.a.	1	25	1	19	0	0	19
2020	n.a.	1	25	1	18	0	0	18
2021	n.a.	1	25	1	17	0	0	17
2022	n.a.	1	25	1	15	0	0	15
2023	n.a.	1	25	1	11	0	0	11

Forrás: TeIR, KSH Tstar, Önkormányzati adatgyűjtés



1-3. osztályig településünkön nincs kisiskola.

4.4.4. számú táblázat - Általános iskolák adatai: osztályok, gyógypedagógiai osztályok, feladatellátási helyek

Tanév	Az általános iskolai osztályok száma a gyógypedagógiai oktatásban (a nappali oktatásban) (TS 080)	Az általános iskolai osztályok száma (a gyógypedagógiai oktatással együtt) (TS 081)	Általános iskolai feladat-ellátási helyek száma (gyógypedagógiai oktatással együtt) (TS 079)	Egy általános iskolai osztályra jutó tanulók száma a nappali oktatásban (gyógypedagógiai oktatással együtt) (TS 082)	Más településről bejáró általános iskolai tanulók aránya a nappali oktatásban (TS 084)
	db	db	db	fő	%
2018	0	1	1	9,00	0,00
2019	0	1	1	13,00	0,00
2020	0	1	1	8,00	0,00
2021	0	0	0	n.a.	n.a.
2022	0	0	0	n.a.	n.a.
2023	0	0	0	n.a.	n.a.

Forrás: TeIR, KSH Tstar



c) hátrányos megkülönböztetés és jogellenes elkülönítés az oktatás, képzés területén, az intézmények között és az egyes intézményeken belüli szegregációs jelenségek;

Hátrányos megkülönböztetés nincs.

d) az intézmények között a tanulók iskolai eredményességében, az oktatás hatékonyságában mutatkozó eltérések;

1-3. osztályig településünkön van kisiskola. A kisiskolában tanulmányaikat befejező 3. osztályos gyermekek kellően felkészülten kerülnek ki.

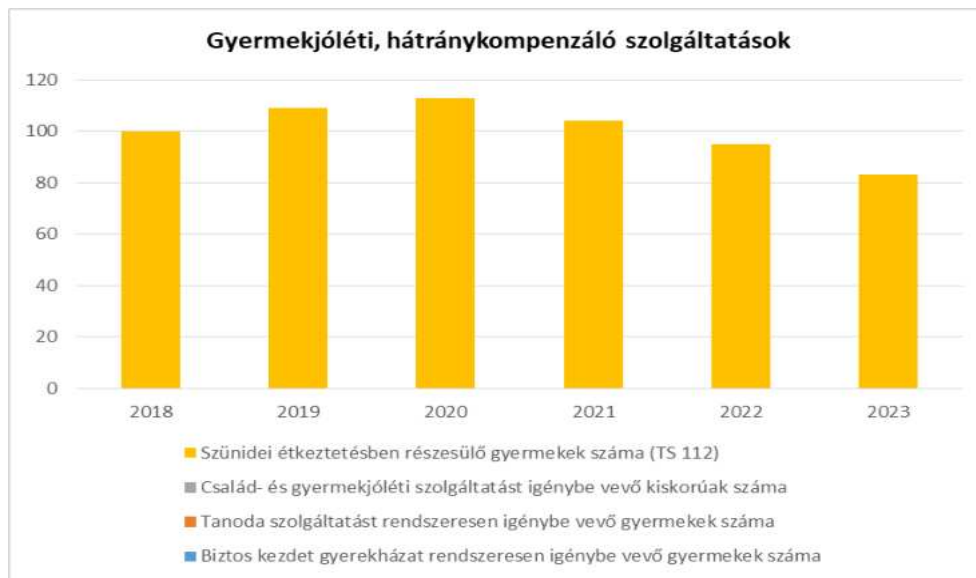
4.4.5. számú táblázat - A 8. évfolyamot eredményesen befejezők a nappali oktatásban	
Tanév	A 8. évfolyamot eredményesen befejezte a nappali oktatásban (TS 083)
	Fő
2018	0
2019	0
2020	0
2021	0
2022	0
2023	0

Forrás: TeIR, KSH Tstar

e) előnyben részesítés, hátránykompenzáló juttatások, szolgáltatások.

4.4.6. számú táblázat - Gyermekjóléti, hátránykompenzáló szolgáltatások				
Év	Biztos kezdet gyerekházat rendszeresen igénybe vevő gyermekek száma	Tanoda szolgáltatást rendszeresen igénybe vevő gyermekek száma	Család- és gyermekjóléti szolgáltatást igénybe vevő kiskorúak száma	Szünidei étkeztetésben részesülő gyermekek száma (TS 112)
	Fő	Fő	Fő	Fő
2018	n.a.	n.a.	n.a.	100
2019	n.a.	n.a.	n.a.	109
2020	n.a.	n.a.	n.a.	113
2021	n.a.	n.a.	n.a.	104
2022	n.a.	n.a.	n.a.	95
2023	n.a.	n.a.	n.a.	83

Forrás: TeIR, KSH Tstar, Önkormányzati és intézményfenntartói adatok



4.5 Következtetések: problémák beazonosítása, fejlesztési lehetőségek meghatározása.

A gyerekek helyzete, esélyegyenlősége vizsgálata során településünkön	
beazonosított problémák	fejlesztési lehetőségek
<p>A köznevelési rendszer átalakításával önkormányzat fenntartó státuszából működtetői státuszba került.</p>	<p>2013. január 1 napjától a köznevelési rendszer átalakításából adódóan újra kell gondolni azokat a feladatokat, programokat, támogatási rendszert, amelyet az Önkormányzat, mint fenntartó biztosított.</p>
<p>Családok anyagi helyzete, veszélyeztetett gyermekek számának emelkedése</p>	<p>Szakemberek továbbképzése, szülők intenzívebb bevonása</p>
<p>Alacsony gyermeklétszám az intézményekben, mely a szolgáltatás megszűnéséhez, illetve korlátozott működéséhez vezethet.</p>	<p>Gyermekvállalási kedv, letelepedés ösztönzése anyagi és erkölcsi szempontból.</p>

5. A nők helyzete, esélyegyenlősége

5.1 A nők gazdasági szerepe és esélyegyenlősége

A nemek közötti hátrányos megkülönböztetést több jogszabály is tiltja, ezek között is kiemelt szerepet foglal el az Alaptörvény és a Munka Törvénykönyve. Ugyanakkor a nők és férfiak között a társadalmi élet minden területére kiterjedő egyenlőtlenség természetének, okainak feltárását nem írja elő jogszabály. A nők között is kiemelten hátrányos helyzetben vannak

1. a 45 év feletti nők a változó képzettségi követelmények,
2. a pályakezdők a szakmai tapasztalat hiánya,
3. a kisgyermekes anyukák a munkából való kiesés miatt.

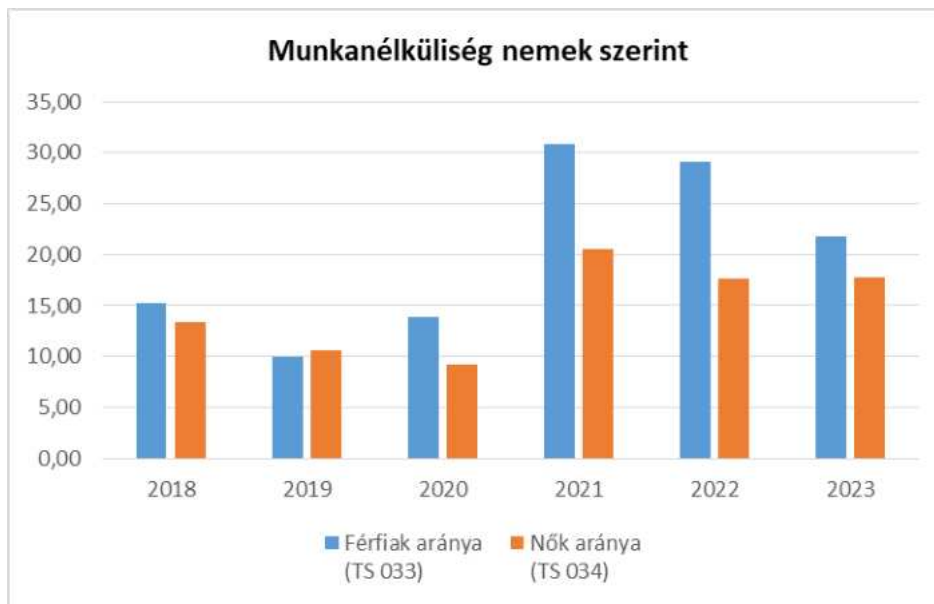
a) foglalkoztatás és munkanélküliség a nők körében

A községben található nőket is foglalkoztató munkahelyek jellemzően a közszféra és a szolgáltatási szektor. A foglalkoztatott, az inaktív és a munkanélküli női népesség főbb demográfiai adatai nem állnak teljes körűen rendelkezésre.

a) foglalkoztatás és munkanélküliség a nők körében

5.1.1. számú táblázat - Munkanélküliségi ráta nemek szerint (a 3.2.1. táblával azonos)			
Év	Nyilvántartott álláskereső aránya az állandó népességben a 15-64 évesek körében		
	Férfiak aránya (TS 033)	Nők aránya (TS 034)	Összesen
	%	%	%
2018	15,24	13,37	14,31%
2019	10	10,59	10,30%
2020	13,84	9,15	11,50%
2021	30,87	20,51	25,69%
2022	29,11	17,65	23,38%
2023	21,77	17,81	19,79%

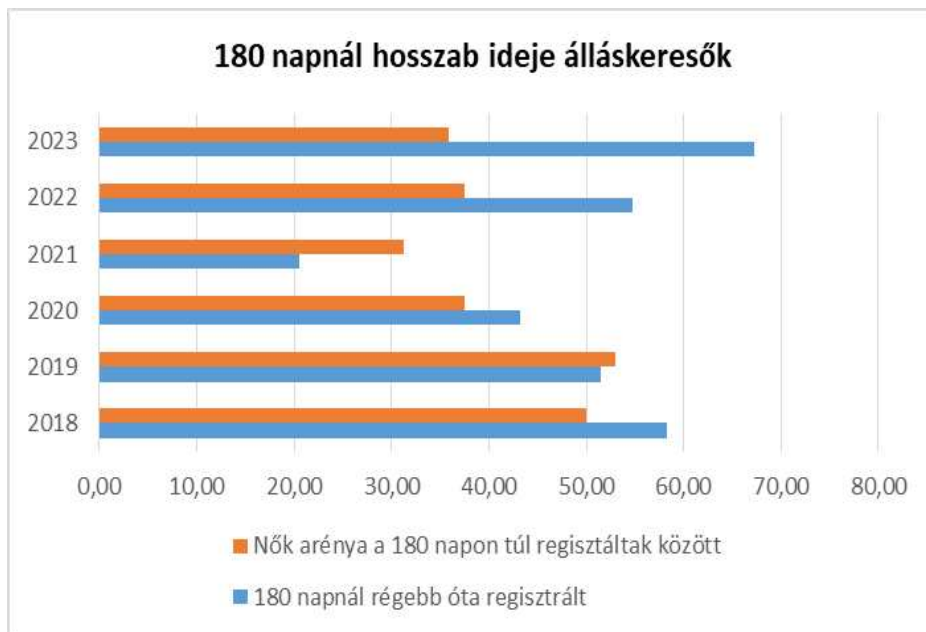
Forrás: TeIR, Nemzeti Munkaügyi Hivatal



5.1.2. számú tábla - A 180 napnál hosszabb ideje nyilvántartott álláskeresők (a 3.2.3. táblával azonos)

Év	180 napnál hosszabb ideje regisztrált munkanélküliek aránya (TS 057)	Nők aránya a 180 napon túli nyilvántartott álláskeresőkön belül (TS 058)
	%	%
2018	58,33	50
2019	51,52	52,94
2020	43,24	37,5
2021	20,51	31,25
2022	54,79	37,5
2023	67,24	35,9

Forrás: TeIR, Nemzeti Munkaügyi Hivatal



b) nők részvétele foglalkoztatást segítő és képzési programokban

A gyermeküket egyedül nevelő nők gazdaságilag kiszolgáltatottsága fokozottabb mértékű. A település nem rendelkezik felméréssel a gyermekeiket egyedül nevelő nők szükségleteit illetően. Az önkormányzat igyekszik minden lehetőséget megragadni, amellyel elő tudja segíteni a nők részvételét a képzési programokban való részvételét, ezzel is előmozdítani kívánja a nők foglalkoztatásának növekedését.

c) alacsony iskolai végzettségű nők elhelyezkedési lehetőségei

Az önkormányzat fontos törekvése, hogy az alacsony iskolai végzettségű nők minél nagyobb mértékben vegyenek részt a képzési és foglalkoztatási programokban. Az alacsony végzettségű nők foglalkoztatásában meghatározó szerepet töltött be közhasznú foglalkoztatás. Kedvező fordulat ez ügyben, hogy a nők, családanyák képzésekre jelentkeznek. A Munkanélküli Központ képzéseinek különböző tanfolyamain nagy a jelentkezők száma (szakács, felszolgáló) megoldás és egyetlen lehetőség több ilyen képzési lehetőség indítása.

d) hátrányos megkülönböztetés a foglalkoztatás területén (pl. bérkülönbség)

Nincs információ a nők és a férfiak bérezését illetően.

5.2 A munkaerő-piaci és családi feladatok összeegyeztetését segítő szolgáltatások (pl. bölcsődei, családi napközi, óvodai férőhelyek, férőhelyhiány; közintézményekben rugalmas munkaidő, családbarát munkahelyi megoldások stb.)

Településünkön nincs bölcsőde, így helyben nem tudják a piciket elhelyezni, mely megnehezíti a nők munkavállalását. Óvodára, iskolára vonatkozóan az információkat a 4.4.-4.12. pontban foglaltak tartalmazzák. Előrelépést jelen, hogy Egyházasharaszti és Alsószentmárton települések rendelkeznek bölcsődével, így biztosított a gyermekek elhelyezése.

5.2.2. a) Bölcsődék és bölcsődébe beíratott gyermekek száma (4.3.3. a.) számú táblázatból		
Év	Működő, önkormányzati bölcsődei férőhelyek száma	Önkormányzati bölcsődébe beírt gyermekek száma
	db	Fő
2018	n.a.	n.a.
2019	n.a.	n.a.
2020	n.a.	n.a.
2021	n.a.	n.a.
2022	n.a.	n.a.
2023	n.a.	n.a.

Forrás: Önkormányzati és intézményi adatgyűjtés

5.2.2. b) Bölcsődék és bölcsődébe beíratott gyermekek száma (4.3.3. b.) számú táblázatból								
Év	Működő munkahelyi bölcsődei férőhelyek száma (TS 126)	Munkahelyi bölcsődébe beírt gyermekek száma (TS 122)	Működő családi bölcsődei férőhelyek száma (TS 125)	Családi bölcsődébe beírt gyermekek száma (TS 121)	Működő mini bölcsődei férőhelyek száma (TS 127)	Mini bölcsődébe beírt gyermekek száma (TS 123)	Működő (összes) bölcsődei férőhelyek száma (TS 124)	Bölcsődébe (összes) beírt gyermekek száma (TS 120)
	db	Fő	db	Fő	db	Fő	db	Fő
2018	0	0	0	0	0	0	0	0
2019	0	0	0	0	0	0	0	0
2020	0	0	0	0	0	0	0	0
2021	0	0	0	0	0	0	0	0
2022	0	0	0	0	0	0	0	0
2023	0	0	0	0	0	0	0	0

Forrás: TeIR, KSH Tstar

5.3 Családtervezés, anya- és gyermekgondozás területe

Védőnő helyben nincs, de heti rendszerességgel járja a falut

5. 2. 1. számú táblázat – Védőnői álláshelyek száma (a 4.3.1. táblával azonos)			
Év	Betöltött védőnői álláshelyek száma (TS 109)	0-3 év közötti gyermekek száma	Átlagos gyermekszám védőnőnként
	db	fő	fő
2018	0	n.a.	-
2019	0	n.a.	-
2020	0	n.a.	-
2021	0	n.a.	-
2022	0	n.a.	-
2023	n.a.	n.a.	-

Forrás: TeIR, KSH Tstar, Önkormányzati adatok

5.4 A nőket érő erőszak, kapcsolati erőszak

Az általános statisztikai adatok azt mutatják, hogy a nők ellen elkövetett bűncselekmények között a családon belüli erőszak a leggyakoribb. A helyzetet tovább nehezíti, hogy a családban, az otthon falai között folyó erőszak a privát szféra sérthetlenségénél fogva gyakran láthatatlan, ami az áldozat számára jelentősen megnehezíti a segítségkérést, a környezet számára pedig a segítségnyújtást.

A helyzetet súlyosbítja, hogy a folyamatos lelki erőszakban élő nők száma ennél jóval magasabb lehet.

5.5 Krízishelyzetben igénybe vehető szolgáltatások (pl. anyaotthon, családok átmeneti otthona)

Célzottan a női erőszak családon belüli erőszak áldozataival foglalkozó ellátás a községben nem folyik. A krízishelyzetben igénybe vehető szolgáltatások Pécsset és Mohácson érhetők el.

5.6 A nők szerepe a helyi közéletben

A nők aránya a helyi közéletben az átlag alatti, lehetne javítani rajta. A településen élő nők nem vesznek részt a képviselő-testület munkájában

5.7 A nőket helyi szinten fokozottan érintő társadalmi problémák és felszámolásukra irányuló kezdeményezések

A nők munkaerő piaci helyzete a férfiakéhoz képest hátrányosabb. A hagyományos családmodell alapján a nőktől egyszerre több területen várnak el nagyobb teljesítményt (háztartás vezetése, gyermeknevelés, munkahely). A társadalmi elismertségért többet kell teljesíteniük.

5.8 Következtetések: problémák beazonosítása, fejlesztési lehetőségek meghatározása.

A nők helyzete, esélyegyenlősége vizsgálata során településünkön	
beazonosított problémák	fejlesztési lehetőségek
Magasabb a képzettebb munkanélküli nők aránya.	Népszerűsíteni kell az átképzési programokat, melyek segítséget nyújthatnak a megfelelő munkahely megteremtéséhez.
A gyermekét egyedül nevelő, vagy több gyermeket nevelő család esetében a szegénység kockázata magas.	Szociális, gyermekjóléti szolgáltatások, ellátások során célzott támogatások körének kialakítása.
A GYES-ről való visszatérés a munka világába.	Gyermekek napközbeni ellátását biztosító intézmények működtetése, illetve azok elérésnek biztosítása. Önkormányzat gazdasági helyzetének figyelembevételével az ellátás költségeinek átvállalása.

6. Az idősök helyzete, esélyegyenlősége

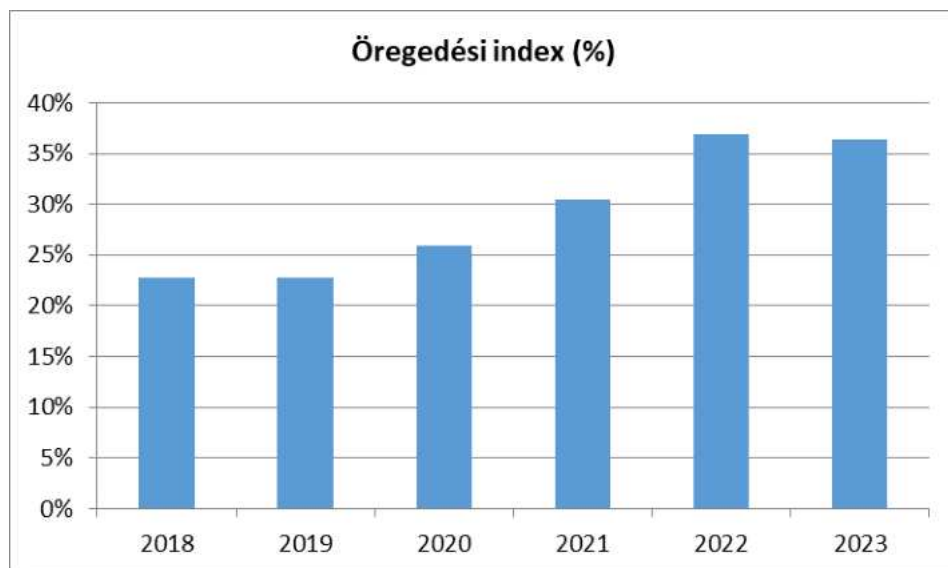
6.1 Az időskorú népesség főbb jellemzői (pl. száma, aránya, jövedelmi helyzete, demográfiai trendek stb.)

A községben a 60 év felettek aránya az összlakosság csak 6 %-a. Az idősök nyugdíj-összegeiről nincs információ. Az, hogy az idősök hogyan élik meg az évek múlását, az esetleges egyedüllétet, nagymértékben függ a társadalom nyújtotta életkörülményektől, az idősökkel szemben tanúsított társadalmi magatartástól. A család fiatalabb tagjai gyakran távol élnek idősebb családtagjaiktól, illetve a megélhetési gondok miatt több mint 8 órát dolgoznak. A fentiek miatt megnőtt a személyes gondoskodást nyújtó szociális ellátások iránti igény.

6.1. számú táblázat - Öregedési index (3. táblával azonos)

Év	65 év feletti állandó lakosok száma (fő) (TS 026 és TS 028 összesen)	0-14 éves korú állandó lakosok száma (fő) (TS 010 és TS 012 összesen)	Öregedési index % (TS 030)
2018	28	123	22,76%
2019	26	114	22,81%
2020	28	108	25,93%
2021	32	105	30,48%
2022	38	103	36,89%
2023	36	99	36,36%

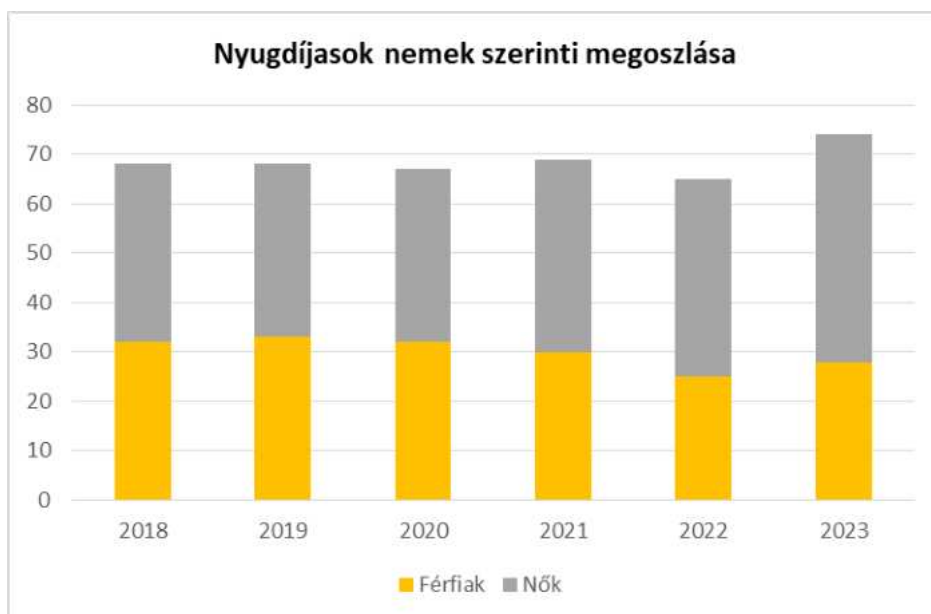
Forrás: TeIR, KSH-TSTAR



6.1.1. számú táblázat – Nyugdíjban, ellátásban, járadékban és egyéb járandóságban részesülők száma

Év	Nyugdíjban, ellátásban, járadékban és egyéb járandóságban részesülő férfiak száma (TS 063)	Nyugdíjban, ellátásban, járadékban és egyéb járandóságban részesülő nők száma (TS 064)	Összes nyugdíjas
2018	32	36	68
2019	33	35	68
2020	32	35	67
2021	30	39	69
2022	25	40	65
2023	28	46	74

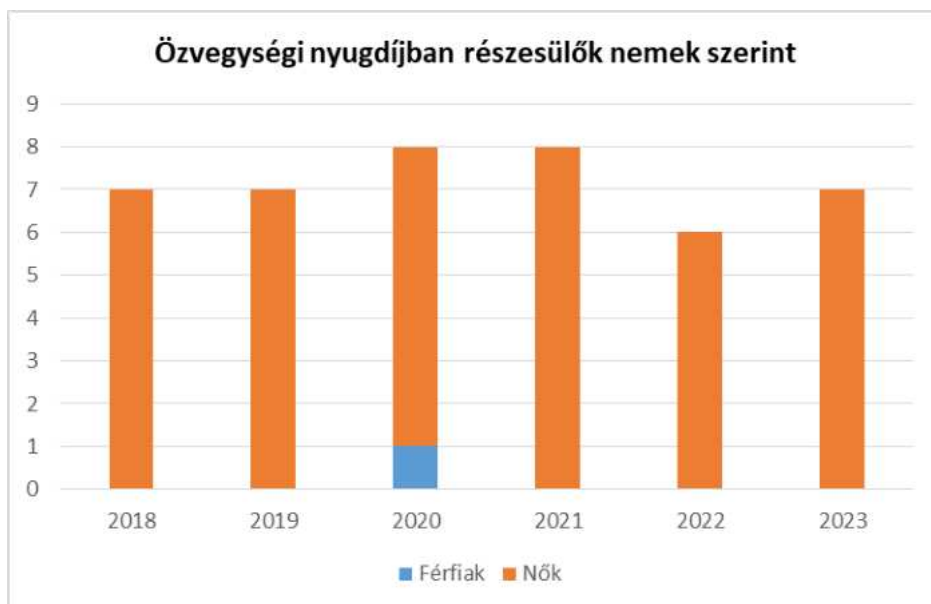
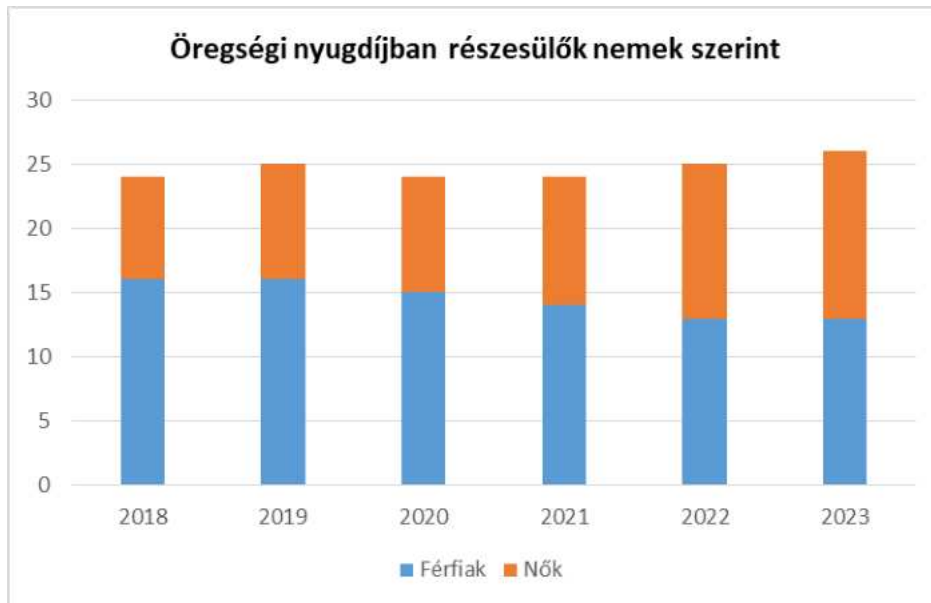
Forrás: TeIR, KSH Tstar



6.1.2. számú táblázat - Nyugdíjszerű ellátások

Év	Életkoron alapuló ellátásban részesülő férfiak száma (TS 067)	Életkoron alapuló ellátásban részesülő nők száma (TS 068)	Öregségi nyugdíjban részesülő férfiak száma (TS 069)	Öregségi nyugdíjban részesülő nők száma (TS 070)	Özvegyi és szülői nyugdíjban részesülő férfiak száma (TS 071)	Özvegyi és szülői nyugdíjban részesülő nők száma (TS 072)	Időskorúak járadékában részesítettek havi átlagos száma (fő) (TS 134)
2018	0	0	16	8	0	7	0
2019	0	0	16	9	0	7	1
2020	0	0	15	9	1	7	1
2021	0	0	14	10	0	8	1
2022	0	0	13	12	0	6	2
2023	0	0	13	13	0	7	2

Forrás:
TeIR, KSH
Tstar



6.2 Idősek munkaerő-piaci helyzete

a) idősek, nyugdíjasok foglalkoztatottsága;

Településünkön általában nem jellemző a nyugdíjasok foglalkoztatása. Ugyanakkor a megélhetés biztosítása érdekében egyre nagyobb számban vállalnak idénymunkát.

b) tevékeny időskor, élethosszig tartó tanulás, idősek, nyugdíjasok foglalkoztatásának lehetőségei a közintézményekben, foglalkoztatásukat támogató egyéb programok a településen;

Az időskorúak foglalkoztatásának lehetőségét beszűkíti, hogy bizonyos esetekben a jogszabály választási lehetőséget ad számukra a nyugdíj igénylése, illetve a munkahely megtartása között. Foglalkoztatásuk intézményi keretek között nem megoldható. Számukra kidolgozott foglalkoztatási koncepció jelenleg nincs.

c) hátrányos megkülönböztetés a foglalkoztatás területén.

Nincs rá eset.

Nyilvántartott álláskeresők száma összesen	Év	2018	2019	2020	2021	2022	2023
	Fő összesen	48	33	37	78	73	58
41-45 év (TS 042)	Fő	7	6	4	9	6	7
	%	14,58%	18,18%	10,81%	11,54%	8,22%	12,07%
46-50 év (TS 043)	Fő	8	4	2	11	9	10
	%	16,67%	12,12%	5,41%	14,10%	12,33%	17,24%
51-55 év (TS 044)	Fő	3	2	3	5	5	6
	%	6,25%	6,06%	8,11%	6,41%	6,85%	10,34%
56-60 év (TS 045)	Fő	2	5	4	5	8	3
	%	4,17%	15,15%	10,81%	6,41%	10,96%	5,17%
61 éves, vagy afeletti (TS 046)	Fő	2	1	2	9	6	6
	%	4,17%	3,03%	5,41%	11,54%	8,22%	10,34%

Forrás: TeIR, Nemzeti Munkaügyi Hivatal

6.3 A közszolgáltatásokhoz, közösségi közlekedéshez, információhoz és a közösségi élet gyakorlásához való hozzáférés

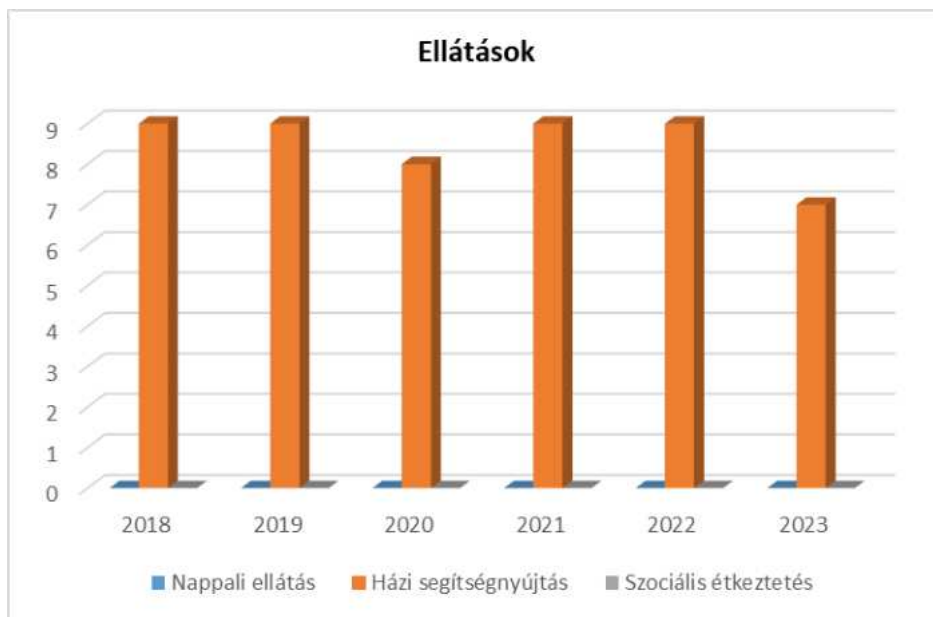
a) az idősek egészségügyi és szociális szolgáltatásokhoz való hozzáférése;

A településen a kistérségi társulás által fenntartott Szociális Szolgáltató Központon keresztül biztosított a szociális alapellátásokhoz (pl. házi segítségnyújtás) való hozzáférés.

6.3.1. számú táblázat - 65 évnél idősebb népesség és nappali ellátásban részesülő időskorúak száma

Év	65 év feletti lakosság száma (férfiak TS 026, nők TS 028)	Nappali ellátásban részesülő időskorúak száma (TS 129)	Házi segítségnyújtásban részesülők száma (TS 130)	Szociális étkeztetésben részesülők száma (TS 131)
	Fő	Fő	fő	fő
2018	28	0	9	0
2019	26	0	9	0
2020	28	0	8	0
2021	32	0	9	0
2022	38	0	9	0
2023	36	0	7	0

Forrás: TeIR, KSH
Tstar



b) kulturális, közművelődési szolgáltatásokhoz való hozzáférés;

Településünkön mozgókönyvtár működik, kétheti rendszerességgel.

c) idősök informatikai jártassága;

Ez ügyben nem történt felmérés, pontos szám adat nincs az idősök egy része használ számítógépet, de sokaknak nincs erre lehetősége többnyire anyagi okokból.

d) a generációk közötti programok.

Könyvtári napok keretében minden generáció részt vesz,

6.4 Az időseket, az életkorral járó sajátos igények kielégítését célzó programok a településen

A Beremendi Alapszolgáltatási Központ segítségével házibeteg gondozás .Időseket érintő szűrővizsgálatok ,kulturális műsorok szervezése .

6.5 Következtetések: problémák beazonosítása, fejlesztési lehetőségek meghatározása.

Az idősek helyzete, esélyegyenlősége vizsgálata során településünkön	
beazonosított problémák	fejlesztési lehetőségek
Magas az egyedül élők aránya.	Az egyedülállót biztosítani szükséges arról, hogy a falu közössége figyelembe részesíti, fontos a közösség számára.
Egészségügyi problémák fokozott megjelenése.	Egészséges életmód népszerűsítése.
	Szűrővizsgálatok szervezése.
Gyakran válnak áldozattá.	Idősek személyes környezetének, otthonának védelmét szolgáló intézkedések bővítése.

7. A fogyatékkal élők helyzete, esélyegyenlősége

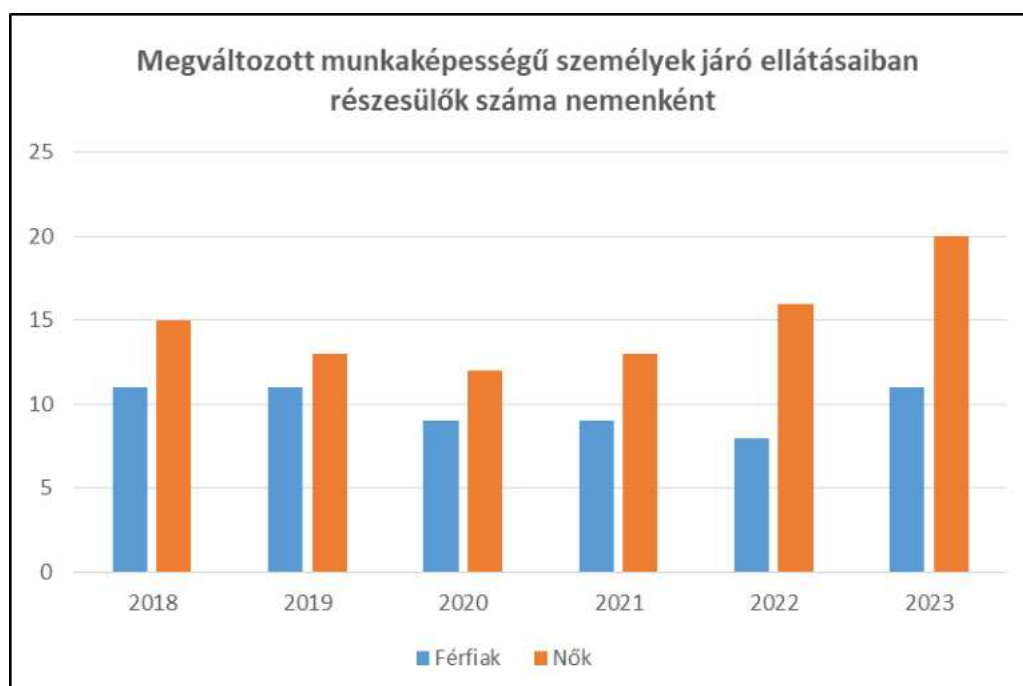
A fogyatékkal élőkre vonatkozóan nem állnak rendelkezésre értékelhető statisztikai adatok, amelyek alapján pontos képet lehetne alkotni a fogyatékkal élők lakhatási, egészségügyi, foglalkoztatási helyzetéről.

Kivételt képeznek ez alól a tanköteles korú fogyatékkal élő gyermekek, hiszen a sajátos nevelési igényű gyermekekről pontos adataink vannak, ők integrált oktatásban vesznek részt. A szociális ellátások igénybevevői között nagy valószínűséggel jelen vannak fogyatékos személyek is, nyilvántartott adattal azonban csak a közlekedési támogatásban részesülőkről rendelkezünk. Közös feladatunk annak lehetővé tétele, hogy egyenlő esélyekkel érvényesülhessenek a mindennapi életünk során a lakhatás és közlekedési eszközök használata, a szociális és egészségügyi ellátás, az iskoláztatási és munkalehetőségek, a kulturális és társadalmi élet, valamint a sport és a szórakozás területén is. A fogyatékkal élők legnagyobb részének egyetlen megélhetési forrása az alacsony összegű nyugdíj, járadék, segély. Egyes esetekben az iskolai végzettségük elmarad az egészséges társaikétól, ami tovább rontja megélhetési esélyeiket. A tartós egészségügyi problémákkal, illetve fogyatékkal élő emberek munkaerő-piaci lehetőségei erősen behatárolódtak.

7.1 A településen fogyatékossgal élő személyek főbb jellemzői, sajátos problémái

Év	Megváltozott munkaképességű személyek ellátásaiban részesülők száma - Férfiak (TS 061)	Megváltozott munkaképességű személyek ellátásaiban részesülők száma - Nők (TS 062)	Összesen
2018	11	15	26
2019	11	13	24
2020	9	12	21
2021	9	13	22
2022	8	16	24
2023	11	20	31

Forrás: TeIR, KSH Tstar



- a) fogyatékossgal élő személyek foglalkoztatásának lehetőségei, foglalkoztatottsága, védett foglalkoztatás, közfoglalkoztatás;

A közfoglalkoztatásban nincsenek fogyatékkal élők foglalkoztatva.

- b) állást segítő lehetőségek;

Nincs

- c) hátrányos megkülönböztetés a foglalkoztatás területén;

Nincs ilyenről tudomásunk. A fenti kör közfoglalkoztatására nem az erre irányuló foglalkoztató szándék nemleges volta miatt nem kerül sor, hanem azért, mert ők kivétel nélkül olyan ellátásban részesülnek, amely nem teszi lehetővé közfoglalkoztatásukat.

- d) önálló életvitelt támogató helyi intézmények, szolgáltatások, programok.

Helyben ilyen szolgáltatások, programok nem vehetők igénybe.

7.2 Fogyatékkal élő személyek pénzbeli és természetbeni ellátása, kedvezményei

A jogszabályban meghatározott ellátásban részesülnek.

7.3 A közszolgáltatásokhoz, közösségi közlekedéshez, információhoz és a közösségi élet gyakorlásához való hozzáférés lehetőségei, akadálymentesítés

- a) egészségügyi és rehabilitációs ellátások elérhetősége, együttműködés: Nincs

- b) települési önkormányzati tulajdonban lévő középületek akadálymentesítettsége;

A közszolgáltatásokhoz való hozzáférést helyben az önkormányzat tulajdonában álló épületek biztosítják, amelynek akadálymentesítettsége még nem 100 %-os

- c) közszolgáltatásokhoz, köznevelési intézményekhez, kulturális és sportprogramokhoz való hozzáférés lehetőségei, fizikai, információs és kommunikációs akadálymentesítettség, lakóépületek, szolgáltató épületek akadálymentesítettsége;

Akadálymentesítettségéről nincs hiteles információnk.

- d) munkahelyek akadálymentesítettsége;

Tudomásunk szerint a helyi munkahelyek nem teljesen akadálymentesítettek.

e) közösségi közlekedés, járdák, parkok akadálymentesítettsége;

Még nem 100 %-os.

f) fogyatékossgal élő személyek számára rendelkezésre álló helyi szolgáltatások (pl. speciális közlekedési megoldások, fogyatékossgal élő személyek nappali intézménye, stb.);

Helyi szolgáltatások nincsenek, nappali ellátás nem elérhető a településen.

7.1.2. számú táblázat - Nappali ellátásban részesülő fogyatékkal élők száma	
Év	Nappali ellátásban részesülő fogyatékos személyek száma (TS 128)
2018	0
2019	0
2020	0
2021	0
2022	0
2023	0

Forrás: TeIR, KSH Tstar; és helyi adatszolgáltatók

g) előnyben részesítés (hátránykompenzáló juttatások, szolgáltatások).

Nem állnak rendelkezésre a mindenki számára elérhető önkormányzat által biztosított szociális alapszolgáltatásokon kívül helyben nyújtott egyéb speciális szolgáltatások, ilyen intézményeket, szolgáltatásokat a tudomásunk szerint a településen sem egyházi sem civil fenntartó nem működtet.

7.4. Fogyatékossgal élők sajátos igényeinek kielégítését célzó programok a településen

Nincs ilyen

7.5 A fogyatékossgal élőket helyi szinten fokozottan érintő társadalmi problémák és a felszámolásukra irányuló kezdeményezések

Nincs ilyen

7.6 Következtetések: problémák beazonosítása, fejlesztési lehetőségek meghatározása

A fogyatékkal élők helyzete, esélyegyenlősége vizsgálata során településünkön	
beazonosított problémák	fejlesztési lehetőségek
Kevés a kapcsolatteremtési lehetőség a fogyatékos személyekkel.	Internet népszerűsítése
Közszolgáltatásokhoz való hozzáférés lehetőségei, az akadálymentes környezet aránya nem 100 %-os	Fizikai környezetben található akadályok megszüntetése, információs és kommunikációs akadályok megszüntetése, lakókörnyezet akadálymentesítését szolgáló program.
Helyben meglévő szolgáltatásokat nem szívesen fogadják a rászorultak.	Szakemberek bevonása, elbeszélgetés megszervezés pl. a házi gondozókkal.
Nincs pontos adat a fogyatékosokkal kapcsolatban.	Felmérést kell végezni és adatbázis létrehozása szükséges.

Több célcsoportot érintő, településszintű megállapítások	
beazonosított problémák	fejlesztési lehetőségek
munkahelyek hiánya	Munkahelyteremtési lehetőségek bővítése
Rossz utak, járdák, hidak vízelvezető árkok javítása; anyagi források hiánya a felújításokhoz	Pályázatok szükségesek a felújításokhoz
Egészségfejlesztés szükséges	Háziorvosi kapcsolat, házi orvosi rendelő fejlesztése

8. Helyi partnerség, lakossági önszerveződések, civil szervezetek és for-profit szereplők társadalmi felelősségvállalása

- a) a 3-7. pontban szereplő területeket érintő civil, egyházi, karitatív szervezeti szolgáltató és érdekvédelmi szervezetek, önszerveződések feltérképezése (közfeladatot ellátó szervezetek, közfeladatonként bemutatva, önkéntesek száma, partnerségi megállapodások száma);

A településen nincs civilszervezet.

Egyházi szervezet 1-8 osztályig tanodát vezet minden nap a délutáni órákban.

- b) helyi önkormányzati, nemzetiségi önkormányzati, egyházi, civil szektor és gazdasági szereplők közötti partnerség bemutatása;

A Siklósnagyfalu Roma Nemzetiségi Önkormányzat az Önkormányzattal együttműködve részt vesz a megrendezendő programokon. Az egyház a körzetben élő hátrányos helyzetű gyermekeknek szervez sport és szabadidős programokat, kirándulásokat.

- c) önkormányzatok közötti, illetve térségi, területi társulásokkal való partnerség, társadalmi felzárkózást segítő közös programok bemutatása;

A Málta Szeretetszolgálat, Munkaügyi központ, Családsegítő Szolgálattal áll napi kapcsolatban az önkormányzat.

- d) a nemzetiségi önkormányzatok célcsoportokkal kapcsolatos esélyegyenlőségi tevékenysége

Pályázati pénzből programokat szerveznek a faluban élőknek és aktív résztvevői, segítői a helyi programok szervezőinek.

- e) civil szervezetek célcsoportokkal kapcsolatos esélyegyenlőségi tevékenysége;

Nincs a falunkban civil szervezet.

- f) for-profit szereplők részvétele a helyi esélyegyenlőségi feladatok ellátásában.

Nincs ilyen a településünkön.

A társadalmi partnerség és együttműködés egyik eszköze a HEP Fórumok szervezése.

HEP Fórumok segítségével a helyi állami, önkormányzati, egyházi és civil szervezetek között a hatékonyabb együttműködés alakulhat ki a célcsoportok esélyegyenlőségi problémáinak a beazonosításában, a problémákra adekvátan válaszoló intézkedések megfogalmazásában, összehangolásában, valamint a HEP intézkedéseinek megvalósításában, megkönnyítve így az önkormányzatok esélyteremtő feladatainak ellátását.

9. A helyi esélyegyenlőségi program nyilvánossága

- a) a helyzetelemzésben meghatározott esélyegyenlőségi problémák kapcsán érintett nemzeti önkormányzatok, egyéb partnerek (állami vagy önkormányzati intézmények, egyházak, civil szervezetek, stb.) bevonásának eszközei és eljárásai a HEP elkészítésének folyamatába;

A helyzetelemzés előkészítésben részt vettek a községben és a községért dolgozó szociális, egészségügyi, gyermekjóléti, köznevelési, közművelődési szakemberek. Módszere a személyes, illetve az online kapcsolattartás, mely a kiemelt csoportokkal kapcsolatos problémák feltárására, majd program tervezet véleményezésére koncentrált.

A tervezet az Önkormányzat honlapján, www.siklosnagyfalu.hu közzétételre kerül, illetve hirdetmény útján is tájékoztatjuk a lakosságot annak elkészültéről. A program papír alapon is megtekinthető a Siklónagyfalui Közös Önkormányzati Hivatalban.

A program elfogadása előtt a képviselő-testület lehetőséget biztosít a véleményezésre, melyek figyelembevételével a programot módosíthatja. A program elfogadása természetesen nyílt ülésen történik, melyre a meghívót a helyben szokásos módon – hirdetőablán – közli a lakossággal.

- b) az a) pont szerinti szervezetek és a lakosság végrehajtással kapcsolatos észrevételeinek visszacsatolását szolgáló eszközök bemutatása, valamint annak rögzítése, hogy működtet-e HEP Fórumot.

A település működtet HEP fórumot.

- c) A képviselő-testületi döntést követően az elfogadott HEP dokumentumot, valamint a hiteles határozatot a települési önkormányzat a helyben szokásos módon közzé teszi, és megküldi a TEF esélyegyenlőségi mentora részére. A TEF az települési önkormányzatok HEP-jeit közzéteszi, honlapján megjelenti.

A Helyi Esélyegyenlőségi Program Intézkedési Terve (HEP IT)

1. A HEP IT részletei

A helyzetelemzés megállapításainak összegzése

Célcsoport	Következtetések	
	problémák beazonosítása rövid megnevezéssel	fejlesztési lehetőségek meghatározása rövid címmel
Romák és/vagy mélyszegénységben élők	<p>Tartós munkanélküliség</p> <p>Közlekedési nehézségek</p> <p>Generációk között a negatív minta „átörökítése”.</p> <p>A lakossági adósságállomány újratermelődése.</p> <p>Egészségi állapot nem megfelelő.</p> <p>Hiányzó források, lakhatásra, képzésre, egészségügyi helyzetre</p>	<p>Közfoglalkoztatás továbbfolytatása. képzési lehetőségek</p> <p>Járási székhely buszközlekedéssel történő elérhetőségének javítása.</p> <p>Szociális, gyermekjóléti szolgáltatások bővítése.</p> <p>Az állampolgárok életminőségének folyamatos vizsgálata.</p> <p>Szükséglet alapú szolgáltatások szervezése.</p> <p>Egészségügyi szűrések népszerűsítése. Annak tudatosítása, hogy a szűrővizsgálatokon való mind nagyobb számú megjelenés az egészségesebb életet, a várható élettartam megnövekedését eredményezheti.</p> <p>pályázatok figyelése, pályázat(ok) benyújtása</p>
Gyermekek	A köznevelési rendszer átalakításával önkormányzat fenntartó státuszból	2013. január 1 napjától a köznevelési rendszer átalakításából adódóan újra kell gondolni azokat a feladatokat,

	<p>működtetői státuszba került.</p> <p>Családok anyagi helyzete, szétesése, veszélyeztetett gyermekek számának emelkedése</p> <p>Alacsony gyermeklétszám az intézményekben, mely a szolgáltatás megszűnéséhez, illetve korlátozott működéséhez vezethet.</p>	<p>programokat, támogatási rendszert, amelyet az Önkormányzat, mint fenntartó biztosított.</p> <p>Szakemberek továbbképzése, szülők intenzívebb bevonása</p> <p>Gyermekvállalási kedv, letelepedés ösztönzése anyagi és erkölcsi szempontból.</p>
Idősek	<p>Magas az egyedül élők aránya.</p> <p>Egészségügyi problémák fokozott megjelenése.</p> <p>Gyakran válnak áldozattá.</p>	<p>Az egyedülállót biztosítani szükséges arról, hogy a falu közössége figyelembe részesíti, fontos a közösség számára.</p> <p>Egészséges életmód népszerűsítése. Szűrővizsgálatok szervezése.</p> <p>Idősek személyes környezetének, otthonának védelmét szolgáló intézkedések bővítése.</p>
Nők	<p>Magasabb a képzettebb munkanélküli nők aránya.</p> <p>A gyermekét egyedül nevelő, vagy több gyermeket nevelő család esetében a szegénység kockázata magas.</p> <p>A GYES-ről való visszatérés a munka világába.</p>	<p>Népszerűsíteni kell az átképzési programokat, melyek segítséget nyújthatnak a megfelelő munkahely megteremtéséhez.</p> <p>Szociális, gyermekjóléti szolgáltatások, ellátások során célzott támogatások körének kialakítása.</p> <p>Gyermekek napközbeni ellátását biztosító intézmények működtetése, illetve azok elérésnek biztosítása.</p> <p>Önkormányzat gazdasági helyzetének figyelembevételével az ellátás költségeinek átvállalása.</p>
Fogyatékkal élők	<p>Kevés a kapcsolatteremtési lehetőség a fogyatékos személyekkel.</p> <p>Közszolgáltatásokhoz való hozzáférés lehetőségei, az akadálymentes környezet aránya</p>	<p>Internet népszerűsítése</p> <p>Fizikai környezetben található akadályok megszüntetése, információs és kommunikációs akadályok megszüntetése, lakókörnyezet akadálymentesítését</p>

	<p>nem 100 %-os</p> <p>Helyben meglévő szolgáltatásokat nem szívesen fogadják a rászorultak.</p> <p>Nincs pontos adat a fogyatékosokkal kapcsolatban.</p>	<p>szolgáló program.</p> <p>Szakemberek bevonása, elbeszélgetés megszervezés pl. a házi gondozókkal.</p> <p>Felmérést kell végezni és adatbázis létrehozása szükséges.</p>
<p>Több célcsoportot érintő, településszintű megállapítás</p>	<p>munkahelyek hiánya</p> <p>Rossz utak, járdák, hidak; anyagi források hiánya a felújításokhoz</p> <p>Egészségfejlesztés szükséges</p>	<p>Munkahelyteremtési lehetőségek bővítése</p> <p>Pályázatok szükségesek</p> <p>Háziorvosi kapcsolat, házi orvosi rendelő fejlesztése</p>

Jövőképünk

Siklós nagyfalui Község Önkormányzatának célja a településen élők jólétének biztosítása, életminőségének folyamatos javítása. Olyan élhető környezet megteremtése, melyben

- a mélyszegénységben élők életkörülményeinek javítása,
- a gyermekek egészséges környezetben nevelése,
- nyugodt, békés időskor biztosítása,
- a nők önálló életirányítási feltételeinek megteremtése,
- a fogyatékkal élők számára a hátrányos megkülönböztetést okozó tényezők felszámolása kiemelt feladatként fogalmazódik meg.

Munkahelyek megtartásához segítség nyújtás (tömeg közlekedési sűrítése)

A településen lévő utak, járdák, hidak javítása közlekedés elősegítése.

Összesítve egy élhetőbb település megteremtése

2. Összegző táblázat - A Helyi Esélyegyenlőségi Program Intézkedési Terve (HEP IT)

Intézkedés sorszáma	A	B	C	D	E	F	G	H	I	J	K	L
	Az intézkedés címe, megnevezése	A helyzetelemzés következtetéseiben feltárt esélyegyenlőségi probléma megnevezése	Az intézkedéssel elérni kívánt cél	A célkitűzés összhangja egyéb stratégiai dokumentumokkal	A cél kapcsolódása országos szakpolitikai stratégiákhoz	Az intézkedés tartalma	Az intézkedés felelőse	Az intézkedés megvalósításának határideje	Az intézkedés eredményességét mérő indikátor(ok)	Az intézkedés megvalósításához szükséges erőforrások (humán, pénzügyi, technikai)	Az intézkedés eredményeinek fenntarthatósága	Önkormányzatok közötti együttműködésben megvalósuló intézkedés esetében az együttműködés bemutatása
0. Település szintű probléma												
1	Munkahely teremtési lehetőségek	munkahelyek hiánya	foglalkoztatás, és képzési lehetőségek együttműködés a Munkaügyi Központtal	gazdasági program	Magyar Nemzeti Felzárkózási Stratégia 2030 (MNFS 2030)	foglalkoztatás, és képzési lehetőségek együttműködés a Munkaügyi Központtal	polgármester	2030.01.31.	állástalanok arányának csökkentése	pénzügyi, és technikai	képzések lehetősége, és munkahelyek	nincs ilyen
2	Utak, járdák, hidak felújítása	Rossz utak, járdák, hidak; anyagi források hiánya a felújításokhoz	élhetőbb környezet	gazdasági program;	Magyar Nemzeti Felzárkózási Stratégia 2030 (MNFS 2030)	Pályázatokon indulni	Polgármester és képviselőtestület	2030.01.31.	A településen élők környezete javul	pályázatok elérése humán és technikai	más a lakosság megítélése, rendezett környezet fenntartása	nincs ilyen
3	Orvosi rendelő	forrás hiány	házi orvossal szorosabb kapcsolat; az emberek egészségének javítása	nincs ilyen	Magyar Nemzeti Felzárkózási Stratégia 2030 (MNFS 2030)---	orvosi rendelő elérése	polgármester	2030.01.31.	orvos és páciens kapcsolata javul	pénzügyi	egészségmegőrzés fontosságának tudatosítása	nincs ilyen
I. A mélyszegénységben élők és a romák esélyegyenlősége												
1	közfoglalkoztatás megszervezése, megvalósítása	tartós munkanélküliség	munkanélküliség csökkentése	gazdasági program	Magyar Nemzeti Felzárkózási Stratégia 2030 (MNFS 2030) Új Roma Stratégia(2019-2030)	közfoglalkoztatás megszervezése, megvalósulása	polgármester	2030.01.31.	munkanélküliek arányának csökkenése	pénzügyi és humán	folyamatos foglalkoztatottság	nincs ilyen
2	buszközlekedés javítása	buszjáratok számának növelése	munkanélküliség csökkentése	gazdasági program	Magyar Nemzeti Felzárkózási Stratégia 2030 (MNFS 2030)	buszjáratok számának növelése	polgármester	2030.01.31.	foglalkoztatási mutatók javulása	pénzügyi, humán, technikai	tartós munkavállalási lehetőség a járásszékhelyen, járásban	nincs ilyen
3	szükséglet alapú szolgáltatás	szükséglet alapú tevékenység, adósságállomány növekedés	szükséglet alapon előállt élethelyzet javítása	költségvetési koncepció, gazdasági program	Magyar Nemzeti Felzárkózási Stratégia 2030 (MNFS 2030)	helyi rendeletek felülvizsgálata	képviselő-testület	2030.01.31.	szolgáltatások igénybevételeinek növekedése	humán, pénzügyi	mélyszegénységben élők és romák esélyegyenlőségének folyamatos javítása	nincs ilyen
4	szociális gyermekjóléti szolgáltatások	negatív minta átörökítése	szolgáltatás körének bővülése	költségvetési koncepció, gazdasági	Magyar Nemzeti Felzárkózási Stratégia 2030	szociális rendelet felülvizsgálata	képviselő-testület	2030.01.31.	mélyszegénységben élők számának csökkenése	humán, pénzügyi	az igényekhez igazodó szociális szolgáltatások	nincs ilyen

	A	B	C	D	E	F	G	H	I	J	K	L
Intézkedés sorszáma	Az intézkedés címe, megnevezése	A helyzetelemzés következtetéseiben feltárt esélyegyenlőségi probléma megnevezése	Az intézkedéssel elérni kívánt cél	A célkitűzés összhangja egyéb stratégiai dokumentumokkal	A cél kapcsolódása országos szakpolitikai stratégiákhoz	Az intézkedés tartalma	Az intézkedés felelőse	Az intézkedés megvalósításának határideje	Az intézkedés eredményességét mérő indikátor(ok)	Az intézkedés megvalósításához szükséges erőforrások (humán, pénzügyi, technikai)	Az intézkedés eredményeinek fenntarthatósága	Önkormányzatok közötti együttműködésben megvalósuló intézkedés esetében az együttműködés bemutatása
	bővítése			program, SZMSZ	(MNFS 2030)							
5	egészségügyi programok szervezése, eü. szűrések népszerűsítése	magas az egészségügyi problémákkal küszködők száma	eü. mutatók javulása	gazdasági program	Magyar Nemzeti Felzárkózási Stratégia 2030 (MNFS 2030)	szűrőprogramok, tájékoztató fórumok	házi orvos	2030.01.31.	eü. mutatók javulása	humán, pénzügyi	kornak megfelelő egészségi állapot	nincs ilyen
6	pályázatok figyelése, pályázat(ok) benyújtása	pályázatok figyelése, pályázat(ok) benyújtása	mélyszegénységben élők számának csökkentése	gazdasági program	Magyar Nemzeti Felzárkózási Stratégia 2030 (MNFS 2030)	lakáshelyzet javítása, képzés, fejlesztés, eü. helyzet javítása	képviselő-testület	2030.01.31.	lakhatási helyzet javulása, képzettek számának növekedése	humán, pénzügyi, technikai	javul a lakhatási, munkaerőpiaci helyzet	nincs ilyen

II. A gyermekek esélyegyenlősége

1	önkormányzati támogatások átgondolása	önkormányzati támogatási formák felülvizsgálata	támogatások körének bővítése	költségvetési koncepció, gazdasági program	Nemzeti Ifjúsági Stratégia (2009-2024) „Legyen jobb a gyermekeknek” Nemzeti Stratégia (2007-2032)	rendeletek felülvizsgálata	képviselő-testület	2030.01.31.	hátrányos gyermekek számának csökkenése	humán, pénzügyi	a támogatások igazodnak a felmerülő igényekhez	nincs ilyen
2	továbbképzések szervezése	veszélyeztetett gyermekek számának emelkedése	képzett szakemberek jelenléte	költségvetési koncepció, pedagógiai program	Nemzeti Ifjúsági Stratégia (2009-2024) „Legyen jobb a gyermekeknek” Nemzeti Stratégia (2007-2032)	továbbképzéseken részvétel	közös hivatal vezetője	2030.01.31.	veszélyeztetett gyermekek számának csökkenése	humán, pénzügyi	veszélyeztetett körülmények számának csökkenése	nincs ilyen
3	szülők tájékoztatása	veszélyeztetett gyermekek	tájékoztatás	pedagógiai program, SZMSZ	Nemzeti Ifjúsági Stratégia (2009-2024) „Legyen jobb a gyermekeknek” Nemzeti Stratégia (2007-2032)	szóbeli, írásbeli tájékoztatás	KÖH vezetője, dolgozói, óvodavezető	2030.01.31.	veszélyeztetett gyermekek számának csökkenése	humán	veszélyeztetett körülmények számának csökkenése	nincs ilyen
4	ösztönző intézkedések	oktatási-nevelési intézmények jövőjének stabilitásának biztosítása	oktatási-nevelési intézmények jövőjének stabilitásának biztosítása	költségvetési koncepció, köznevelési törvény, gazdasági program	Nemzeti Ifjúsági Stratégia (2009-2024) „Legyen jobb a gyermekeknek” Nemzeti Stratégia (2007-2032)	rendelet felülvizsgálata, település népszerűsítése	képviselő-testület	2030.01.31.	gyermeklétszám növekedése	humán, pénzügyi	stabil intézményi háttér	nincs ilyen

III. A nők esélyegyenlősége

	A	B	C	D	E	F	G	H	I	J	K	L
Intézkedés sorszáma	Az intézkedés címe, megnevezése	A helyzetelemzés következtetéseiben feltárt esélyegyenlőségi probléma megnevezése	Az intézkedéssel elérni kívánt cél	A célkitűzés összhangja egyéb stratégiai dokumentumokkal	A cél kapcsolódása országos szakpolitikai stratégiákhoz	Az intézkedés tartalma	Az intézkedés felelőse	Az intézkedés megvalósításának határideje	Az intézkedés eredményességét mérő indikátor(ok)	Az intézkedés megvalósításához szükséges erőforrások (humán, pénzügyi, technikai)	Az intézkedés eredményeinek fenntarthatósága	Önkormányzatok közötti együttműködésben megvalósuló intézkedés esetében az együttműködés bemutatása
1	átképzési programok népszerűsítése	átképzések szervezése, lebonyolítása	munkanélküliség csökkentése	Munkaügyi Központ képzési terve	„A nők szerepének erősítése a családban és a társadalomban” (2021–2030)	átképzések szervezése, lebonyolítása	BMMK Siklósi Kirendeltsége	2030.01.31.	munkanélküliség csökkentése	humán, pénzügyi	dolgozók életszínvonalának, anyagi helyzetének javulása	nincs ilyen
2	célzott támogatás	magas a szegénységi kockázat	szegénységi kockázat csökkenése	költségvetési koncepció, gazdasági program	„A nők szerepének erősítése a családban és a társadalomban” (2021–2030)	rendeletek felülvizsgálata	képviselő-testület	2030.01.31.	szegénységben élő nők számának csökkenése	humán, pénzügyi	nők életszínvonalának, anyagi helyzetének javulása	nincs ilyen
3	napközbeni ellátás szervezése	gyes, gyedről történő visszatérés a munkavilágába	ellátás biztosítása, az elhelyezkedés segítése	költségvetési koncepció, gazdasági program, SZMSZ, pedagógiai program, köznevelési törvény	„A nők szerepének erősítése a családban és a társadalomban” (2021–2030)	intézményi struktúra felülvizsgálata	képviselő-testület	2030.01.31.	munkanélküli nők számának csökkenése	humán, pénzügyi	a nők életszínvonalának, anyagi helyzetének javulása	nincs ilyen
IV. Az idősek esélyegyenlősége												
1	szűrővizsgálatok szervezése, egészséges életmód népszerűsítése	egészségügyi problémák fokozott megjelenése	megfelelő eü. állapot szinten tartása, eü. állapot pozitív változása	szociális törvény, szociális rendelet	Idősügyi Nemzeti Stratégia (2010-2022), (2023-2024)	szűrővizsgálatok szervezése, tájékoztatás szűrővizsgálatok fontosságáról	házi orvos	2030.01.31.	hosszabb életkor elérése megfelelő életminőségben	humán, pénzügyi, technikai	életkor kitolódása, egészségesebb életmód	nincs ilyen
2	tájékoztatás hatásosságának növelése	egyedülálló magas száma	fontosság tudatosítása	szociális törvény, szociális rendelet	Idősügyi Nemzeti Stratégia (2010-2022), (2023-2024)	fórumok, elbeszélgetések	polgármester	2030.01.31.	a települési közéletben az aktivitási mutatók javulása	humán	fontosságtudat megerősödése, közösségi szemlélet erősödése	nincs ilyen
3	védelemmel kapcsolatos tevékenység	áldozattá válás megelőzése	biztonságos környezet biztosítása	gazdasági program	Idősügyi Nemzeti Stratégia (2010-2022), (2023-2024)	jelenlét, odafigyelés	polgárrör	2030.01.31.	bűncselekmények számának csökkenése	humán, pénzügyi, technikai	biztonságérzet erősödése	nincs ilyen
4	helyi szolgáltatások népszerűsítése	nem veszik igénybe a szolgáltatásokat	célzott szolgáltatások elérése	szociális törvény, szociális rendelet, költségvetési koncepciók, gazdasági program, falugondnoki program	Idősügyi Nemzeti Stratégia (2010-2022), (2023-2024)	felvilágosítás, tájékoztatás, meggyőzés	házi gondozók	2030.01.31.	helyi szolgáltatást igénybe vevők számának növekedése	humán	életminőség javulása	nincs ilyen

	A	B	C	D	E	F	G	H	I	J	K	L
Intézkedés sorszáma	Az intézkedés címe, megnevezése	A helyzetelemzés következtetéseiben feltárt esélyegyenlőségi probléma megnevezése	Az intézkedéssel elérni kívánt cél	A célkitűzés összhangja egyéb stratégiai dokumentumokkal	A cél kapcsolódása országos szakmapolitikai stratégiákhoz	Az intézkedés tartalma	Az intézkedés felelőse	Az intézkedés megvalósításának határideje	Az intézkedés eredményességét mérő indikátor(ok)	Az intézkedés megvalósításához szükséges erőforrások (humán, pénzügyi, technikai)	Az intézkedés eredményeinek fenntarthatósága	Önkormányzatok közötti együttműködésben megvalósuló intézkedés esetében az együttműködés bemutatása
V. A fogyatékkal élők esélyegyenlősége												
1	akadálymentesítés	az akadálymentesítés nem 100 %-os	közlekedést nehezítő akadályok megszüntetése	költségvetési koncepció, gazdasági program, vonatkozó jogszabályi háttér	Országos Fogyatékosügyi Program (2015-2025)	akadályok megszüntetése	képviselő-testület	2030.01.31.	akadálymentes megközelíthetőség	humán, pénzügyi, technikai	kapcsolatteremtés megkönnyítése, közlekedés biztonságosabbá válása	nincs ilyen
2	felmérés végzése	nincs adat a fogyatékkal élőkéről	célzott szolgáltatások elérése	vonatkozó jogszabályi háttér, gazdasági program, költségvetési koncepció	Országos Fogyatékosügyi Program (2015-2025)	nyilvántartás készítése, felmérés elvégzése	közös hivatal	2030.01.31.	célzott szolgáltatást igénybe vevők körében nő a fogyatékos ellátásban részesülők száma	humán	életminőség javulása	nincs ilyen
3	internet népszerűsítése	kevés a kapcsolatteremtési lehetőség	folyamatos kapcsolattartás	SZMSZ	Országos Fogyatékosügyi Program (2015-2025)	ismeretátadás, elbeszélgetések	polgármester	2030.01.31.	napi szintű kapcsolattartás megvalósulása	humán	fontosságérzet tudatosítása	nincs ilyen

3. Megvalósítás

3.1 A megvalósítás előkészítése

Önkormányzatunk az általa fenntartott intézmények vezetői számára feladatul adja és ellenőrzi, a településen működő nem önkormányzati fenntartású intézmények vezetőit pedig partneri viszony során kéri, hogy a Helyi Esélyegyenlőségi Programot valósítsák meg, illetve támogassák.

Önkormányzatunk azt is kéri intézményeitől és partnereitől, hogy vizsgálják meg, és a program elfogadását követően biztosítsák, hogy az intézményük működését érintő, és az esélyegyenlőség szempontjából fontos egyéb közszolgáltatásokat meghatározó stratégiai dokumentumokba és iránymutatásokba épüljenek be és érvényesüljenek az egyenlő bánásmódra és esélyegyenlőségre vonatkozó azon kötelezettségek, melyek az önkormányzat Helyi Esélyegyenlőségi Programjában részletes leírásra kerültek.

Önkormányzatunk elvárja, hogy intézményei a Helyi Esélyegyenlőségi Program Intézkedési Tervében szereplő vállalásokról, az őket érintő konkrét feladatokról intézményi szintű akcióterveket és évente cselekvési ütemterveket készítsenek.

Önkormányzatunk a HEP kidolgozására és megvalósítására, továbbá értékelésére, ellenőrzésére és az ennek során nyert információk visszacsatolására, valamint a programba történő beépítésének garantálására **Helyi Esélyegyenlőségi Programért Felelős Fórumot** hoz létre és működtet.

A fentiekkel kívánjuk biztosítani, hogy az HEP IT-ben vállalt feladatok településünkön maradéktalanul megvalósuljanak.

3.2 A megvalósítás folyamata

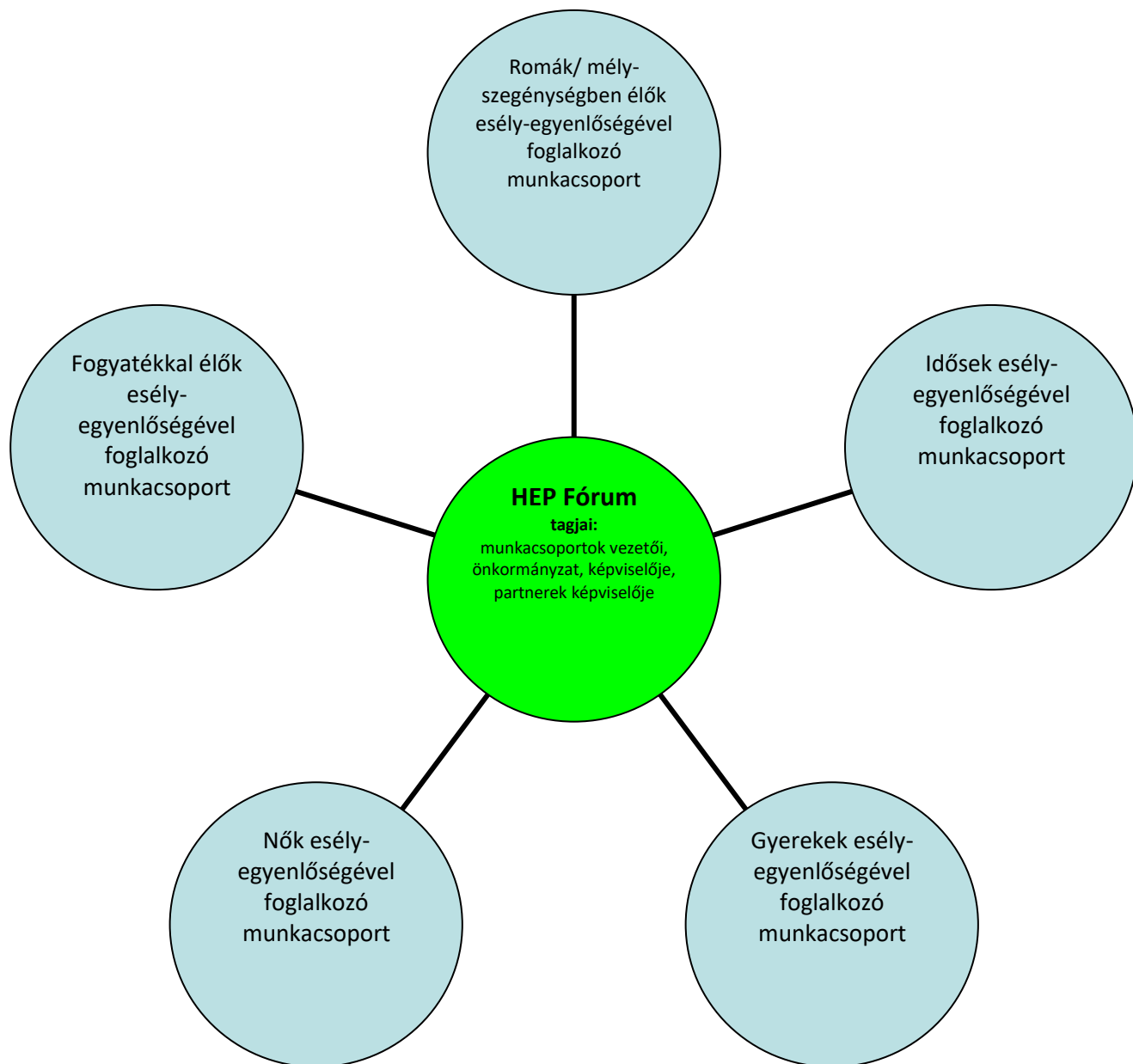
A társadalmi partnerség és együttműködés egyik eszköze a HEP Fórumok szervezése lehet. HEP Fórumok segítségével a helyi állami, önkormányzati, egyházi és civil szervezetek között a hatékonyabb együttműködés alakulhat ki. a célcsoportok esélyegyenlőségi problémáinak a beazonosításában, a problémákra adekvátan válaszoló intézkedések megfogalmazásában, összehangolásában, valamint a HEP intézkedéseinek megvalósításában, megkönnyítve így az önkormányzatok esélyteremtő feladatainak ellátását.

A HEP Fórum feladatai:

- a célcsoportok esélyegyenlőségi problémáinak a beazonosítása, a problémákra adekvátan válaszoló intézkedések megfogalmazása, összehangolása,
- a HEP intézkedéseinek megvalósításában, az HEP IT megvalósulásának figyelemmel kísérése, a HEP IT-ben lefektetett célok megvalósulásához szükséges beavatkozások évenkénti felülvizsgálata,

- annak figyelemmel kísérése, hogy a megelőző időszakban végrehajtott intézkedések elősegítették-e a kitűzött célok megvalósulását, és az ezen tapasztalatok alapján esetleges új beavatkozások meghatározása
- a HEP IT aktualizálása, az esetleges változások beépítése a HEP IT-be, a módosított HEP IT előkészítése képviselő-testületi döntésre
- az esélyegyenlőséggel összefüggő problémák megvitatása
- a HEP IT és az elért eredmények nyilvánosság elé tárása, dokumentálása, kommunikálása

Az esélyegyenlőség fókuszban lévő célcsoportjaihoz és/vagy kiemelt problématerületekre a terület aktorainak részvételével tematikus munkacsoportokat alakíthatunk 2 ezer fő feletti településeken (opcionális) az adott területen kitűzött célok megvalósítása érdekében. A munkacsoportok vezetői egyben tagjai az Esélyegyenlőségi Fórumnak is, a munkacsoportok rendszeresen (minimum évente) beszámolnak munkájukról az Esélyegyenlőségi Fórum számára.



A HEP Fórum működése:

A Fórum legalább kétfévente, a felülvizsgálatok és az új HEP elfogadása előtt, de szükség esetén ennél gyakrabban ülésezik.

A Fórum működését megfelelően dokumentálja, üléseiről jegyzőkönyv készül.

A Fórum javaslatot tesz az HEP IT megvalósulásáról készített beszámoló elfogadására, vagy átdolgoztatására, valamint szükség szerinti módosítására.

A HEP Fórum egy-egy beavatkozási terület végrehajtására felelőst jelölhet ki tagjai közül.

A HEP Fórumok javasolt összetétele:

Tagok

- a település polgármestere,
- a település/közös önkormányzatok jegyzője,
- helyi nemzetiségi önkormányzatok vezetői,
- beavatkozási területekhez kapcsolódó önkormányzati bizottságok képviselői,
- helyi/térségi releváns közszolgáltató intézmények képviselői,
- meghatározó helyi/térségi gazdasági szereplők, munkáltatók képviselői,
- 2 000 fő lakosságszám feletti települések esetében a Szociálpolitikai Kerekasztal képviselői,
- helyi jelzőrendszeri felelős,
- a településen működő - a HEP célcsoportjai kapcsán érintett - civil szervezetek és egyházak képviselői,
- A HEP intézkedési tervében szereplő intézkedések végrehajtásáért felelős intézmények, szervezetek képviselői,
- a település HEP referense,
- a rendvédelmi és közbiztonsági szervezetek képviselői,
- egyéb tagok (pl. tapasztalati szakértőként valamely célcsoportban érintett személy, vagy a településen aktív szerepet vállaló személyek).

Állandó meghívottak

- a település képviselő-testületének tagjai,
- az illetékes esélyegyenlőségi mentor,
- tankerületi központ képviselője,
- környező települések önkormányzati szereplői,
- járási jelzőrendszeri tanácsadó,
- egyéb meghívottak (járási hivatalok beavatkozási területekhez és célcsoportokhoz kapcsolódó szervezeti egységeinek képviselői, térségi felzárkózási programok képviselői).

3.3 Monitoring és visszacsatolás

A Helyi Esélyegyenlőségi Program megvalósulását, végrehajtását a HEP Fórum ellenőrzi, és javaslatot készít a HEP szükség szerinti aktualizálására az egyes beavatkozási területek felelőseinek, illetve a létrehozott munkacsoportok beszámolóinak alapján.

3.4 Nyilvánosság

A program elfogadását megelőzően, a véleménynyilvánítás lehetőségének biztosítása érdekében nyilvános fórumot hívunk össze.

A véleményformálás lehetőségét biztosítja az Helyi Esélyegyenlőségi Program nyilvánosságra hozatala is, valamint a megvalósítás folyamatát koordináló HEP Fórum első ülésének mihamarabbi összehívása.

A nyilvánosság folyamatos biztosítására legalább évente tájékoztatjuk a program megvalósításában elért eredményekről, a monitoring eredményeiről a település döntéshozóit, tisztségviselőit, az intézményeket és az együttműködő szakmai és társadalmi partnerek képviselőit.

A HEP Fórum által végzett monitoring vizsgálatok eredményeit nyilvánosságra hozzuk a személyes adatok védelmének biztosítása mellett. A nyilvánosság biztosítására az önkormányzat honlapja, a helyi média áll rendelkezésre. Az eredményekre felhívjuk a figyelmet az önkormányzat és intézményeinek különböző rendezvényein, beépítjük kiadványainkba, a tolerancia, a befogadás, a hátrányos helyzetűek támogatásának fontosságát igyekszünk megértetni a lakossággal, a támogató szakmai és társadalmi környezet kialakítása érdekében.

3.5 Kötelezettségek és felelősség

Az esélyegyenlőséggel összefüggő feladatokért az alábbi személyek/csoportok felelősek:

A Helyi Esélyegyenlőségi Program végrehajtásáért az önkormányzat részéről a polgármester felel.

- Az ő feladata és felelőssége a HEP Fórum létrejöttének szervezése, működésének sokoldalú támogatása, az önkormányzat és a HEP Fórum közötti kapcsolat biztosítása.
- Folyamatosan együttműködik a HEP Fórum vezetőjével.
- Felelősségi körébe tartozó, az alábbiakban felsorolt tevékenységeit a HEP Fórum bevonásával és támogatásával végzi. Így
 - o Felel azért, hogy a település minden lakója és az érintett szakmai és társadalmi partnerek számára elérhető legyen a Helyi Esélyegyenlőségi Program.
 - o Figyelemmel kíséri azt, hogy az önkormányzat döntéshozói, tisztségviselői és intézményeinek dolgozói megismerik és követik a HEP-ben foglaltakat.
 - o Támogatnia kell, hogy az önkormányzat, illetve intézményeinek vezetői minden ponton megkapják a szükséges felkészítést és segítséget a HEP végrehajtásához.
 - o Kötelessége az egyenlő bánásmód elvét sértő esetekben meg tennie a szükséges lépéseket, vizsgálatot kezdeményezni, és a jogsértés következményeinek elhárításáról intézkedni

A település vezetése, az önkormányzat tisztségviselői és a települési intézmények vezetői

- felelősek azért, hogy ismerjék az egyenlő bánásmódra és esélyegyenlőségre vonatkozó jogi előírásokat, biztosítsák a diszkriminációmentes intézményi szolgáltatásokat, a befogadó és toleráns légkört, és megragadjanak minden alkalmat, hogy az esélyegyenlőséggel kapcsolatos ismereteiket bővítő képzésen, egyéb programon részt vegyenek.

- Felelősségük továbbá, hogy ismerjék a HEP IT-ben foglaltakat és közreműködjenek annak megvalósításában.
- Az esélyegyenlőség sérülése esetén hivatalosan jelezzék azt a HEP IT kijelölt irányítóinak.
- Az önkormányzati intézmények vezetői intézményi akciótervben gondoskodjanak az Esélyegyenlőségi Programban foglaltaknak az intézményükben történő maradéktalan érvényesüléséről.

Szükséges továbbá, hogy a jogszabály által előírt feladat-megosztás, együttműködési kötelezettség alapján a települési önkormányzattal kapcsolatban álló szereplők ismerjék a HEP-et, annak megvalósításában aktív szerepet vállaljanak.

3.6 Érvényesülés, módosítás

Amennyiben a **kétévente előírt** – de ennél gyakrabban, pl. évente is elvégezhető - **felülvizsgálat** során kiderül, hogy a HEP IT-ben vállalt célokat nem sikerül teljesíteni, **a HEP Fórum megvitatja a beavatkozási tevékenységek korrekciójára, kiegészítésére vonatkozó intézkedési tervjavaslatát** annak érdekében, hogy a célok teljesíthetők legyenek.

Az HEP IT-t mindenképp módosítani szükséges, ha megállapításaiban lényeges változás következik be, illetve amennyiben a tervezett beavatkozások nem elegendő módon járulnak hozzá a kitűzött célok megvalósításához.

Az egyenlő bánásmód elvét sértő esetekben az HEP IT végrehajtásáért felelős személy megteszi a szükséges lépéseket, vizsgálatot kezdeményez, és intézkedik a jogsértés következményeinek elhárításáról.

4. Elfogadás módja és dátuma

I. A Siklónagyfalu /község Helyi Esélyegyenlőségi Programjának szakmai és társadalmi vitája megtörtént. Az itt született észrevételeket a megvitátást követően a HEP Intézkedési Tervébe beépítettük.

II. Ezt követően Siklónagyfalu /község képviselő-testülete a Helyi Esélyegyenlőségi Programot (melynek része az Intézkedési Terv) megvitatta és 7/2025.(11.28) számú határozatával elfogadta.

Csatolt melléklet:

- képviselő testület elfogadó határozatának kivonata

Dátum. SIKLÓSNAGYFALU. 2025.02.28.



KIVONAT

Készült :Siklónagyfalu Község Önkormányzat 2025 .Február ~~28~~-én megtartott képviselő testületi ülés jegyzőkönyvéből.

...~~7~~...../2025(II.28.) sz. képviselő testületi határozat

Siklónagyfalu Község Önkormányzat képviselő testülete a
2025- 2030-as HEP-et a képviselő testület áttekintette és változatlan
formában elfogadta.

Határidő: azonnal

Felelős: Balla Csaba Balázs jegyző

kft.


Petrovics Tibor
polgármester




Balla Csaba Balázs
jegyző



Kivonat hiteles:

Siklónagyfalu.2025. Február


Petrovics Tibor

polgármester

